

WijkerGouwtje

zaterdag
25 november
Algemene Leden
Vergadering
Zie pagina 28

Najaar 2023



Nachtlinders
De buitenwereld

- pagina 4
- pagina 7



Het Hooibeestje
WijkerGouw bruist

- pagina 15
- pagina 18



Stormschade
Bestuurlijke zaken

- pagina 24
- pagina 28

Correspondentie:

Tuinpark Wijkergouw
Wijkergouw 30, 1023 NX Amsterdam
Telefoon: 020-4904567
E-mail: tuinparkwijkergouw@gmail.com
Website: www.wijkergouw.nl
facebook.com/tuinparkwijkergouw
Bankrekening: NL 72 RABO 0188678018 t.n.v.
Wijkergouw
Vermeld bij alle correspondentie ook uw
tuinnummer!

Spreekuur Bestuur

Het bestuur is van 1 april tot en met 1 oktober elke 2e zaterdag van de maand van 11.00 uur tot 12.00 uur aanwezig in de bestuurskamer in de boerderij. Voor informatie, vragen en opmerkingen kunt u ook mailen naar tuinparkwijkergouw@gmail.com

Heeft u bouwtechnische vragen?

Iedere eerste zaterdag van de maand tijdens het tuinseizoen zit de Bouwcommissie van 11.00 uur tot 13.00 uur voor u klaar in het Houten Huis, naast Samen Sterk.

Heeft u vragen aan de Tuincommissie?

Er is op vrijwel elke zaterdagochtend tijdens de werkbeurten van 09.00 uur tot 12.30 uur iemand van de Tuincommissie aanwezig op de paden of in Samen Sterk. U kunt uw vraag ook altijd stellen aan de coördinator van de tuinbeurt of mailen naar tuincommissiewijkergouw@gmail.com.

Colofon

Redactie: Thea Adriaansen en Joke van Pel. Vormgeving: Robert Oomen. Vaste medewerkers: Klaas Breunissen, Yvon Driehuis, Michael Kerkhof, Nanny Kok en Moniek van der Kroef. Beheer Website: Cindy Wever en Michel Walraven, e-mail: Webredactiewijkergouw@gmail.com. Sluitingsdatum voor het inleveren van kopij voor het volgende nummer is 15 december 2023. Digitaal aan te leveren per e-mail naar wijkergouwtje@gmail.com, of per post aan Redactie Wijkergouwtje, Wijkergouw 30, 1023 NX Amsterdam.
Oplage: 300 ex.

Wijkergouwtje niet ontvangen?

Meld dit in ieder geval aan het bestuur: Zorg dat MijnTuin op de site van de Bond voor Volkstuinders goed is ingevuld. Het is niet mogelijk een nummer na te sturen. Wel staat het Wijkergouwtje op onze website www.wijkergouw.nl/archief. In het seizoen kunt u op zaterdagochtend een Wijkergouwtje ophalen in de Boerderij, zolang de voorraad strekt.

Voorpagina: Na regen komt zonneschijn

Inhoud

Hyena's en Huismoeders op volkstuinen	4
De Buitenwereld	7
Van tuin naar ecosysteem	9
Moord bij het Zandkasteel?	10
Ondertussen in de Verpozing	10
Van de Tuincommissie	11
Zie ik ze vliegen?	12
Nieuwe dagvlinder in Wijkergouw: het hooibeestje	15
Op bezoek bij Noorderbloemen	16
Jan Verdonk van tuin 163 is iconenschilder	17
Zomer 2023: Wijkergouw bruist	18
Tuinieren in Mantorville Minnesota, USA	20
Pruimen	22
Blij dat ik op die tuin zit?	22
Split? Of betongranulaat?	23
Stormschade	24
Tuindagboek	25
Thea's WWWeetjes	26
Bestuurlijke zaken	28
Begroting 2024 Tuinpark Wijkergouw	29
Onder het maaiveld	31
Probleem of geen probleem?	32



Welkom nieuwe tuinders

Op tuin 153 verwelkomen we Jeanet van Omme, op tuin 75 Irene van Baarsen, tuin 216 is verkocht aan Liesbeth Mostert, tuin 103 aan Bas Mier en Fenna Smits en tuin 151 aan Wendel Zwaal. Clara Hardeman heeft tuin 226 overgenomen. Tuinder Marga van Aalst is verhuisd van tuin 209 naar tuin 139 en Tobias Nierop en Kiki Heus van tuin 216 naar tuin 209. Tuin 165 is nu van Astrid Vinkenoog, zij komt van tuin 180. Allemaal een fijne tijd gewenst op jullie nieuwe tuin.

Van de redactie

We zijn bijna aan het eind van het tuinseizoen. Wat was het een raar jaar.

Hadden de planten zich net ingesteld op veel regen en kou, kwam er weer een hittegolf en grote droogte. Arme tuin. Tuintijdschriften staan tegenwoordig vol tips over planten die tegen de droogte kunnen. Maar kunnen ze dan ook tegen die nattigheid, vraag ik me steeds af. Tot nog toe heb ik daar geen antwoord op gevonden. Van mijn planten heb ik de indruk dat ze zich er goed doorheen geslagen hebben en er zich niet zoveel van aan hebben getrokken. Komt het misschien omdat ik een schaduwrijke tuin heb, waar geen brandende zon op staat en de bodem wat meer vocht vasthoudt? Wie het weet mag het zeggen.



De vlinders, die hebben wel last van het klimaat. Een koud en nat voorjaar zorgde voor een tekort aan fladderaars, maar dat lijkt in september toch weer goedge maakt te zijn. Of dat echt zo is weten we eigenlijk pas volgend jaar

Veel meer nieuws over vlinders in dit nummer: Een verslag over de Vlinderkaravaan, die in drie tuinen op Wijkergouw langskwam om nachtvlinders te tellen, en waarom donkere nachten zó belangrijk zijn. Het hooibeestje is een nieuwe vlinder op Wijkergouw en wordt door onze vlinderman Pascal voorgesteld. Verder weer een overzees-tuinieren artikel, dit keer uit Minnesota U.S.A., onder andere over Jack in the Pulpit. En niet te vergeten een artikel over biologische kwekerij Noorderbloemen, een nieuwe kwekerij in Noord, waar gewerkt wordt met cliënten van de dagbesteding van het Leger des Heils, te vergelijken met de Cordaan-clieënten bij ons. Biologische kwekerij van vaste planten, pluktuin, groenteverkoop en naast een schooltuincomplex. Een feest om te bezoeken.

Verder natuurlijk weer de vaste rubrieken, de creativiteit van kunstenaars en dichters en een foto-verslag van de activiteiten op Wijkergouw deze zomer.

Ik wens iedereen weer veel leesplezier.

Thea Adriaansen

Hyena's en Huismoeders op volkstuinen

Tekst: Marga van Aalst, tuin 139

Foto's: Marga van Aalst en aangeleverd door de Nachtkaravaan

Afgelopen tuinseizoen reisde de Nachtvlinderkaravaan door Amsterdam Noord. De Nachtvlinderkaravaan bezocht 50 tuinen in Noord; 25 volkstuinen en 25 stadstuinen. De aftrap van de karavaan was op 9 mei jl. op tuinpark Tuinwijk met een lezing van filosoof, auteur, stadsdichter en nachtwacht Marjolijn van Heemstra over het belang van duisternis voor de biodiversiteit. Met daarna nachtvlinderworkshops van o.a. Nicky Castricum, vlinderkundige Edo Goverse en alle hot shots uit de natuurhoek. Het was een gezellige en vrolijke (soms hilarische) avond, waarin we veel leerden over de nacht, nachtvlinders, vlinderval, waardplanten en het belang van donker.



Witte tijger

De vlinderval trok door 50 tuinen in Noord. In deze tuinen werden de nachtvlinders gevangen in de nacht, gefotografeerd, geregistreerd en weer vrijgelaten. Zo krijgen we een goed beeld van de nachtvlinders in Amsterdam Noord. Ook Wijkergouw deed mee met drie tuinders. Misschien heb je het blauwige licht van de nachtlamp gezien in juli. In de vroege ochtend gaat de lamp uit en kan je de nachtvlinders fotograferen, als ze niet snel wegvliegen...

De soorten nachtvlinders kunnen verschillen per maand. Zo heb je winter-, voorjaars- en herfstnachtvlinders, naar gelang hun rupsjes zich kunnen voeden aan waardplanten en hun lievelingsbloemen bloeien. En het helpt enorm, bij het vangen van de vlinders, als het niet regent: bij regen vliegen ze bijna niet.

Belang van nachtvlinders

Er zijn meer dan 2.400 soorten nachtvlinders in Nederland en maar 53 soorten dagvlinders. Nachtvlinders zijn ook bestuivers, net als zweefvliegen, dagvlinders en andere insecten. Maar nachtvlinders worden als bestuivers meestal vergeten. Onbekend maakt onbemind, terwijl deze vlinders belangrijk zijn bij de bestuiving van allerlei kruiden en planten. Dit kunnen planten zijn die overdag ook vlinders trekken zoals vlinderstruiken of bloeiende struikheide. Maar het kunnen ook planten zijn die juist in de schemering of nacht opengaan en vaak sterk geuren. Denk aan kamperfoelie, siertabak en winde.

Uit een Engels onderzoek naar bestuiving van bramen bleek dat in drie dagen en nachten 11.564 bloembezoeken geregistreerd werden. Overdag was het hoogste aantal

bezoeken door zweefvliegen, gevolgd door andere vliegen, honingbijen/wilde bijen, hommels en vlinders. Bezoek tijdens de nachtelijke uren werd gedomineerd door nachtvlinders, met heel af en toe bijen, zweefvliegen en andere vliegen. Overdag bleken er veel meer bloembezoeken te zijn, maar als werd gekeken naar de effectieve bestuiving, dan was dit 's nachts significant meer. Ook uit een onderzoek van de Universiteit van Wageningen blijkt dat aardbeien die alleen overdag bestoven worden vaker klein blijven en misvormd in vergelijking met aardbeien die ook in de nacht bestoven worden. De nachtvlinders blijken belangrijke bestuivers.

Verskil van dag en nacht

Het verschil tussen dag- en nachtvlinders lijkt heel simpel: dagvlinders vliegen overdag en nachtvlinders 's nachts. Maar er zijn ook nachtvlinders die overdag vliegen. Het verschil tussen een nacht- en een dagvlinder kan je zien aan de manier waarop ze hun vleugels vouwen en aan het knopje op hun voelsprietten. Bij dagvlinders eindigen de voelsprietten altijd in een knopje en staan de vleugels meestal omhoog als de vlinder in rust is, vlak tegen elkaar aan geklapt. Bij nachtvlinders eindigen de voelsprietten nooit in een knopje en liggen de vleugels meestal plat over het lijf gevouwen als de vlinder in rust is. Nachtvlinders hebben ook vaak een soort vachtje om warm te blijven en hierdoor zijn ze ook minder goed waar te nemen door vleermuizen. Ook hebben dagvlinders meestal felle en opvallende kleuren zoals rood of blauw. Nachtvlinders zijn meestal onopvallend gekleurd, zoals bruin of grijs. Maar niet altijd: er zijn wel een paar opvallende exemplaren zoals de sint-jansvlinder die glanzend zwart met helderrode vlekken is.

Waardplanten

Nachtvinders, dagvlinders en andere insecten zijn afhankelijk van specifieke planten; de waardplanten. Op deze planten leggen vlinders hun eitjes en eten en leven de rupsen vervolgens. Rupsen zijn vreselijk kieskeurig; ze eten alleen bepaalde planten. Deze planten zijn essentieel voor de voortplanting en het behoud van de vlindersoort. En daarom weer van belang voor de biodiversiteit. Het lisdoddeveertje heeft de kleine lisdodde als waardplant bijvoorbeeld. En onze beroemde brandnetel is de waardplant voor onder andere de kleine vos en dagpauwoog (dagvlinders). Bij de kick-off van de nachtkaravaan kocht ik een vuilboompje ofwel sporkehout. Na het planten werden alle blaadjes van dit boompje in de kortste keren opgegeten helaas. Goede waardplant dus, maar een lelijk kaal boompje bleef over. De vuilboom is de waardplant van de nachtvlinder sporkehoutspanner. Gelukkig liep het boompje een paar weken later weer helemaal uit met mooie nieuwe blaadjes en is daarna mooi gebleven; de vlinders zijn gevlogen waarschijnlijk.

Nachtvinders worden vaak naar hun waardplant genoemd, maar hebben ook prachtige bloemrijke namen als huismoeder, rozenblaadje, hyena, zwart weeskind, doodshoofdvlinder, etc. Onder de nachtvinders heb je veel verschillende soorten: schietmotten, spanners, uilen, motten, bladrollers, pijlstaarten, vlekjes, dragers, boorders etc. Ze leven vaak maar enkele dagen en beschikken niet altijd over een roltong om mee te eten. Als rupsje hebben ze zich vol moeten eten.



Vuursteenvlinder

Licht of donker

Om in het donker te kunnen leven, hebben nachtvinders zich op allerlei manieren aangepast. 's Nachts, in het donker, zijn ogen niet zo nuttig. Nachtvinders kunnen daarom niet zo goed zien, maar heel goed ruiken. Daarom gebruiken nachtvinders hun neus als ogen. Dat doen ze met hun antennes. Daarmee kunnen ze voedsel of andere vlinders over kilometers afstand ruiken. Daarnaast oriënteren ze

zich op de maan en de sterren, net als andere nachtdieren. Maar ze worden aangetrokken door licht. Als ze in de buurt komen van een felle lamp raken ze in de war en vliegen naar de lamp toe. Dat is heel handig als je ze wilt bekijken. Maar niet voor de vlinder. Helaas is Nederland een van de meest 'lichtvervulde' landen ter wereld en hierdoor zijn de sterren nauwelijks zichtbaar. Maar duisternis is belangrijk voor de biodiversiteit. Nachtvinders gebruiken geurstoffen (feromonen) om te communiceren. Deze hormoonachtige stoffen lijken verstoord te worden door kunstlicht. Veel soorten nachtvinders gaan achteruit, worden bedreigd of zijn al uitgestorven.



Lindepijlstaart

Steeds meer tuinen op ons park zijn in de avond en nacht verlicht. Dat is heel gezellig om te zien, maar sommige tuinen lijken op een landingsbaan van Schiphol en dat is niet goed voor de natuur. Daarom is het goed om te zorgen dat je solar lichtjes in de late avond en nacht weer uitgaat, er zit meestal een uitknopje op. Dus om een bekende Amsterdams band te citeren: Mag het licht uit?


Amsterdam Dark Festival met 'Mot in de nacht' 22 en 23 september Tolhuistuin.

In het weekend van 22 en 23 september werden de resultaten van de nachtvlinderkaravaan gepresenteerd en waren er lezingen (prof. Astrid Groot met een lezing over het spannende seksleven van de mot, stadsecoloog Fred Haaijen vertelde over de avonturen van de meervleermuis die jaagt op onze motten en Nicky Castricum leerde iedereen alles over voedselplanten voor rupsen. Tijdens dit schrijven is het nog augustus en zijn de resultaten nog niet bekend, dus die volgen nog in het WinterWijkergoutje. Verder heeft Amsterdam sinds kort ook een Darkness manager; zij gaat onderzoeken waar de lichten uit kunnen (in Amsterdam). En anders is er nog de Dark Force; een (illegale) groep die pleit voor donker en lantarenpalen uitzet. ■

Mierenleed

Tekst: Michael Kerkhof

Al jaren vaste bewoners
van twee plantenspotten
Als rond de potten
de zandkorrels zich
meer en meer ophopen
zijn er twee mierenkolonies
actief aan het werk
De beide mierengroepen
wonen overigens buitenpots
te weten onder de tegels
waarop de potten zijn gestald
Kaneel strooien om de mieren
naar elders te bewegen
ecologisch verantwoord advies
bleef zonder resultaat
In juli een dag consternatie
een groot deel van de mieren
mat zich vleugels aan
en binnen een goed uur
waren ze in wolkenvlucht vertrokken
met achterlating van het
gedecimeerde moedervolk
dat zich in de plantenspotten
nog nauwelijks laat zien
Met dit mierengedrag
valt het mierenleed reuze mee



Zon

Tekst: Moniek van der Kroef

Een reepje licht
dat wijder
een schijf
half
achter grijs
wit
bijna niet
heel even
wat je ziet

dan een bal
die groeit
geel wordt
nee, oranje
heet, roze
heter, roder
rond rolt
zindert
sist

als bruine
caramel
in een pan
als lood zinkend
in de einder
nee, geen lood
koper
de zon
leven en dood

De Buitenwereld

Tekst en foto: Klaas Breunissen

Mishandeling

Al meer dan een jaar doet de gemeente niets meer aan het volkstuintenbeleid. Hoe kan dat en wat doet de Bond van Volkstuinders ondertussen? Bondsvoorzitter Eric van der Putten geeft een toelichting.

In 2021 bereikten de gemeente en de volkstuintuinen overeenstemming over de uitgangspunten van het gemeentelijk volkstuintenbeleid. De volgende stap was de concretisering en uitwerking van die uitgangspunten. Zoals het opstellen van nieuwe huurcontracten en de oprichting van een beheerfonds om het geld van de huurverhoging direct ten goede te laten komen aan het beheer van de tuinparken. Maar de inzet van de gemeente is volledig stilgevallen toen zij vanaf oktober 2022 daarvoor geen ambtenaren en geld meer ter beschikking stelde.

Teleurstellend

'Hoe is het mogelijk?' vragen we aan de Bondsvoorzitter. 'Blijkbaar denkt de gemeente dat het klaar is als het beleid is vastgesteld', antwoordt Eric van der Putten. 'Ze hebben alles stilgelegd. Het is diep triest. De gemeente heeft geen aandacht voor de uitvoering van het beleid. Alles is gericht op beleidsontwikkeling. Kennelijk is het ambtenarenapparaat niet toegerust op beleidsuitvoering en heeft het college van burgemeester en wethouders er onvoldoende grip op. In januari spraken we nog met verantwoordelijk wethouder Van Dantzig en die zei dat het snel voor elkaar zou komen. Maar het is sinds die tijd alleen maar stil geweest.'

'Het is kenmerkend voor veel van het overheidsbeleid. Er wordt veel gepraat, maar er is geen interesse voor de uitvoering, ook in Amsterdam. Die gemeentelijke laksheid is ook een miskening van het vele vrijwilligerswerk dat wij als tuinders erin hebben gestoken. Als betrokken burger word je in feite mishandeld door de gemeente. Erg teleurstellend.'


Beheerfonds

Maar de Bond laat het er niet bij zitten. Als u dit artikel leest, heeft de Bond inmiddels een kort geding aangespannen tegen de gemeente. Dat gaat om de jaarlijkse beheervergoeding van een aantal tuinparken (Wijkergouw zit daar niet bij) waarvan de gemeente de

uitbetaling in 2018 heeft gestopt. In 2021 is afgesproken dat de gemeente die achterstallige bijdrage zal uitbetalen, maar twee jaar later is daarvan nog geen euro overgemaakt. De Bond wil die uitbetaling nu via de rechter afdwingen. Een ander punt betreft de huurverhoging die sinds juli 2022 is ingegaan. De Bond heeft die hogere huur geïnd, maar niet afgedragen aan de gemeente omdat er nog geen Beheerfonds is ingesteld. De Bond heeft het geld geparkeerd op een speciale rekening en is van plan dat geld nu zelf met ingang van volgend jaar direct uit te keren aan de aangesloten tuinparken voor het beheer van hun terreinen.

Sint-juttemis

Eric: 'De gemeente zal misschien gaan zeuren dat we die huurverhoging eerst aan hen hadden moeten storten. Maar wij doen wat de bedoeling is van de gemaakte afspraken: het geld bestemmen voor het beheer van de tuinparken. Als we wachten tot de gemeente weer tijd voor ons heeft, is het sint-juttemis. Wij willen concrete uitvoering en gaan onverkort door met het publiek toegankelijk maken van de tuinparken voor alle Amsterdammers.' ■



Eric van der Putten



Het voedselbos

Van tuin naar ecosysteem

Tekst en foto's: Sylvia Avontuur, tuin 55

De natuur is circulair. Wat je uit je tuin haalt aan 'afval' kun je beter niet naar het Bos brengen maar teruggeven aan de bodem in je eigen tuin. Het grote voordeel is dat je dan ook geen zakken compost of meststoffen hoeft aan te schaffen. Ook tijdens deze vervolg-workshop was het doel van Sylvia Avontuur om te kijken naar de processen in de natuur om te leren tuinieren met intuïtie. Daarnaast deelde ze haar passie voor het ontwerpen van voedselbos-tuinen.

Gezonde bodem > gezonde planten > gezonde voeding

Zoals dat in een bos gebeurt, is de makkelijkste composteermethode op de bodem zelf. In permacultuur 'mulchen' genoemd. Dit heeft enorm veel ecologische voordelen. De bodem wordt steeds vruchtbaarder, het houdt beter water vast en draagt bij aan de biodiversiteit. Op deze manier zorg je ervoor dat je tuin een sterk ecosysteem wordt dat zichzelf onderhoudt. En dit is de basis als je een eetbare tuin wenst zonder te veel inspanning. Een moestuin met eenjarige planten is heel veel werk omdat je elk jaar moet zaaien en voorkweken. In een voedselbos staan voornamelijk vaste ofwel meerjarige planten, die je dus maar een keer hoeft te planten. Denk aan kruiden, bessenstruiken en fruit- of notenbomen. Hoe volwassener de tuin, hoe meer je kunt oogsten.

Wil je graag zo'n voedselbos-tuin dan is de herfst een perfect seizoen om een start te maken. Het begint bij het beschermen van de bodem met een dikke laag 'mulch' van bladafval. Veeg de stoep schoon en leg de bladeren als een warme deken tussen de planten. Spit nooit de aarde om. In een bos gebeurt dit ook niet. Laat het bodemleven met rust. Zij doen het werk voor jou.

Maak in een hoek van de tuin een stapel van de takken van snoeiafval en laat gerust een boomstronkje liggen. Dat is goed voor de ontwikkeling van gezonde schimmels. In het voorjaar ruim je pas je tuin op. Dieren kunnen dan heel de winter profiteren van de schuil- en overwinterplekken.

Wil je van een grasveld een tuinbed maken? Pas dan de sheet-mulch of lasagnemethode toe. Leg op het gras een laag organisch materiaal en daarop een laag onbedrukt karton. Zorg ervoor dat er geen ruimte tussen de dozen valt. In de winter verteert dit karton. Wormen helpen het omzetten naar goede compost. En het gras of onkruid sterft door de bedekking af. In het voorjaar is je bed klaar om te worden beplant.



Fazantenbes

De winter is een goed moment om bomen te planten met kale wortel, deze zijn veel goedkoper in aanschaf dan bomen in een pot. Tip: Kijk op de website meerbomen.nu waar je in de buurt gratis bomen of struiken kunt ophalen.

Plantengier

Ook werd tijdens de workshop behandeld, hoe je van planten als smeewortel, brandnetel, kleeftkruid, paardenbloem of heermoes je eigen vloeibare meststof maakt. Door delen van deze planten in een ton te stoppen en aan te vullen met water en dat een tijdje te laten gisten ontstaat er een stinkend sapje. Plantengier is, afhankelijk van welke planten je eraan toegevoegd hebt, rijk aan stikstof (N) maar ook ijzer (Fe), calcium (Ca) en kalium (K). Afhankelijk van de temperatuur kun je de gier na een paar dagen al gebruiken. Hoe kouder het buiten is, hoe langer de gier erover doet om te gisten. Als het klaar is zeef je de plantenresten eruit. De overgebleven gier leng je aan met water (1 deel op 10 delen). Verdeel de gier aan de voet van de plant, niet op de bladeren, ca. 1 x per maand. Je kan de gier in een fles bewaren. ■



Vlierbes



Een tevreden gast

Ondertussen in de Verpozing

Tekst en foto: Renée Dekker, tuin 56

Dit tweede jaar waren opnieuw vrijwel alle weken bezet. Twee mooie mei weken was het huisje (hoe kan het) helaas niet verhuurd, dat gaf ons de kans om lekker te keer te gaan in de tuin onder leiding van Marijke. Tussentijds is daar vrij weinig tijd voor.

We hadden veel positieve reviews in ons gastenboek. Werkelijk iedereen geniet van ons groene park en van het jaren '70 ingerichte huisje van nummer 70! Zelfs tijdens regenweken.

Het viel me op dat naast een aantal aspirant leden, er dit jaar meer Amsterdammers waren die echt tot de doelgroep horen en hier kwamen om bij te komen. Groen en natuur doen dan geweldig goed... Krabben met een mesje tussen de tegels blijkt fijn om je hoofd leeg te maken.

Wildplukken, ontdekken en haken...

Rietje Vega kwam weer een kopje thee drinken en noemt altijd op wat in 'haar tuin' tot bloei komt... Nou, naast de vaste planten, ook vele mensen, zo zagen we in de positieve reviews.

Er werd gewandeld, gehaakt, gefietst naar de toren van Ransdorp, een vossenhol ontdekt, gekookt met verzamelde wildpluk groenten, getekend, lekker geslapen en genoten van de rommelmarkt. Er werd gefantaseerd over een eigen

tuin en inspiratie opgedaan om thuis de eigen woonplek te vergroenen.

Ook van een stretcher uitvouwen en een jaren '70 zonnebad nemen, op het door Ruth gemaaid gras, werd genoten.

Kaasschaaf

We kregen van Elja en Pascal de gewenste kaasschaaf en een nieuwe fluitketel. En van Nanny een prachtige plant voor in de tuin.

Dan eindigen we deze keer met een dank je wel aan ons allen, namens de gasten die verpoosden!

Nieuwsgierig geworden en een keer een kijkje komen nemen in huisje 70?

Kom naar de **OPEN DAG!**

Op zaterdag 11 mei 2024 (tussen 11.00 en 14.00 uur)

Moord bij het Zandkasteel?

Tekst en foto's: Verkoopteam

Het Zandkasteel is geschilderd en klaar voor de komende jaren!

Halim van tuin 226 heeft er zijn tuinbeurten aan besteed! Hij gaat Wijkergouw verlaten en heeft hier zijn laatste tuinbeurten mee gevuld. Halim, hartelijk dank, je laat iets moois achter op Wijkergouw.

De handschoenen waren opgehangen om ze meerdere keren te kunnen gebruiken tijdens het schilderen van het Zandkasteel. Het zag er nogal luguber uit.

Aleid van het Verkoopteam heeft zich nuttig gemaakt met de voorkant en de organisatie. ■



Zandkasteel

Van de Tuincommissie

Plan tuinbeurten op tijd!

Tuinbeurters werken hard. In welke getale ze ook opkomen. Maar soms is het aantal tuinders dat op een werkbeurt verschijnt in één nacht van achttien naar acht gedaald. En in oktober en november is het aanbod tuinbeurters dan weer heel hoog. Dat is lastig voor de coördinatoren die het werk moeten plannen en begeleiden.

Dat gaat zo: de Tuincommissie heeft een werkagenda voor het hele seizoen verdeeld over de maanden. Werk is natuurlijk ook afhankelijk van de tijd van het seizoen: snoeien doe je niet in broedtijd. Per werkbeurt rekenen we op ongeveer 20 mensen. Daar zijn de klussen op afgestemd en blijft het voor de coördinator overzichtelijk.

De tuincommissie vraagt tuinders hun beurten gelijkmatig over het jaar te verspreiden. Het uitstellen van werkbeurten tot het einde van het seizoen, kan betekenen dat er onvoldoende werk is en je niet mee kunt doen. Dat bepaalt de coördinator van dienst.

Als een tuinder de beurten niet allemaal voor eind van het seizoen gedaan heeft, volgt een boete en de tuinbeurt(en) worden in het volgende seizoen bijgeteld.

Mocht het vervullen van de tuinbeurten een probleem zijn, neem dan bijtijds contact op met de tuincommissie per mail tuinbeurtenwijkergouw@gmail.com of loop op zaterdagochtend even langs bij de coördinator. Het groen van Wijkergouw is van ons allemaal.

Regels aanvraag kapvergunning

Alle regels en de route voor het aanvragen van een kapvergunning, zijn te vinden op onze website www.wijkergouw.nl/tuincommissie.

Het Bos

Het Bos is gesloten, alleen op zaterdag van 09.00 – 12.30 uur kan er tuinafval gebracht worden. Er mag beslist geen tuinafval op de diverse takkenwallen op het parkeerterrein gedumpt worden.

Baggeren

Er mag tot en met 3 november a.s. gebaggerd worden. Leg na gebruik de baggerbeugel weer direkt, schoon, terug naast Samen Sterk, zodat een andere tuinder deze kan gebruiken. Doe na het baggeren een briefje in de brievenbus bij Samen Sterk en vermeld daarop de datum, je naam en tuinnummer en evt. de plek waar je de bagger hebt opgeslagen. ■



BAGGERBRIEFJE 2023

Hierbij verklaar ik de aan mijn tuin grenzende sloot/sloten te hebben gebaggerd.

- De bagger ligt op het talud langs de slootkant.
- De bagger ligt op een andere plek namelijk:
.....
- Het openbare tuinpad grenzend aan mijn tuin is vrij van overhangende takken en ander groen vanaf de opsluitband tot een hoogte van 2,75 meter.
- Ik heb geen vuilnis op de tuin staan.

Tuinnummer:

Datum:

Naam:

**Inleveren uiterlijk 3 november 2023,
brievenbus Samen Sterk**



Zie ik ze vliegen?

Tekst: Thea Adriaansen, Natuurpunt.be, Vlinderstichting.nl

Foto's: Vlinderstichting

Het is begin september en het valt me op, dat ik meer vlinders zie rondfladderen dan ik het hele jaar tot nu toe heb gezien. Vooral witjes zie ik heel veel voorbijkomen. Is dit normaal, of ligt het aan mij? Ik ga eens op zoek op diverse websites van Natuur- en Vlinderorganisaties. Er blijkt wel degelijk iets aan de hand te zijn. Het natte en koude voorjaar, met daarna een hittegolf en vervolgens weer een natte, koude periode maakt het de vlinders wel moeilijk. Maar meer nog is de hete en droge zomer van 2022 van invloed op de vlinderstand in 2023. Ik dacht dat vooral de nattigheid de boosdoener was, maar dat bleek niet terecht. Veel informatie komt van Natuurpunt.be, een Belgische site, maar ik denk dat die niet veel van de Nederlandse situatie zal verschillen. De Vlinderstichting meldt voor sommige soorten zelfs een achteruitgang van 70 – 80%, tegen 60% op Natuurpunt.be.

Op de website van Natuurpunt.be lees ik in een bericht van 30 mei 2023 o.a. het volgende:

“De afgelopen weken kregen we bij Natuurpunt meldingen binnen van mensen die bezorgd waren over het beperkt aantal vlinders. Die indruk van heel weinig vlinders dit voorjaar blijkt inderdaad ook goed uit de cijfers. Bovendien is er niet onmiddellijk veel beterschap te verwachten. Wellicht hebben de lage aantallen vlinders te maken met de droogte en weersomstandigheden van 2022. Dagvlinders maken – samen met bv. aangename temperaturen, bloemen en zingende vogels – een belangrijk deel uit van het behaaglijke ‘lentegevoel’. Dit jaar laten de vlinders het echter grotendeels afweten: zelfs op de beste dagen worden er op de meeste plaatsen amper vlinders gezien. Dat valt veel bezorgde mensen op. Bij vlinders is het (vooral in het voorjaar) echter soms niet zo eenvoudig om uit te maken of ze er niet zijn, of gewoon niet vliegen en dus vooral minder gezien worden, terwijl ze wel ergens zitten te rusten en wachten op beter weer. Indrukken kunnen dus misleiden, maar de indruk van weinig vlinders dit jaar wordt inderdaad ook bevestigd door de cijfers. 2023 is – nipt na 2021 – in Vlaanderen het slechtste voorjaar voor vlinders van de afgelopen 15 jaar. Van de dagpauwoog wisten we dat de tweede generatie vorig jaar door de extreme droogte en hitte mislukte waardoor er weinig vlinders in overwintering gingen: de verwachtingen waren dus beperkt en dat bleek juist.”

Weinig vlinders dit voorjaar, schreef de Vlinderstichting op maandag 5 juni 2023

“We zijn inmiddels in juni en een gevleugelde term in de vlinderwereld is de junidip. Dat is een periode waarin, na een kleine piek in mei, er even minder vlinders te zien zijn. In de loop van juni komt de tweede generatie van

vlinders en volgen ook de zomervlinders. Dan start de echte vlindertijd. De junidip begint nu, maar veel vlinderaars hebben het idee dat het hele vlindervoorjaar een dip was. Gelukkig hebben we het meetnet vlinders, waar honderden tot jaarlijks meer dan duizend vaste routes wekelijks worden geteld op steeds dezelfde manier. Als we de gegevens van april en mei erbij halen zien we dat het aantal waargenomen vlinders in 2023 duidelijk onder het langjarige gemiddelde ligt en dat dit, vanaf 1990 toen het meetnet startte, tot nu toe, een van de slechtste vlinderjaren is. Toch deden niet alle vlinders het slecht dit voorjaar, want het oranjetipje en de citroenvlinder vlogen prima en er waren meer die gemiddeld of boven gemiddeld aanwezig waren. Maar soorten die normaliter het beeld bepalen in het voorjaar zoals klein geaderd witje, klein koolwitje, kleine vos, kleine vuurvlinder en landkaartje waren er veel minder. Als er in goede jaren 10 landkaartjes worden geteld in een route, dan waren het er dit voorjaar maar 2 of 3, een achteruitgang van 70-80%.



De dijk waar met mooi weer op 20 mei in een kilometer slechts vijf vlinders werden gezien.



Dagpauwoog



Rups Dagpauwoog

Het voorjaar kenmerkte zich door koel en grijs weer en je gaat er van uit dat het allemaal wat later is en dat het nog wel komt. Maar in de loop van mei was het nog steeds ondermaats. Als we een oorzaak proberen te achterhalen van dit slechte vlindervoorjaar, dan wordt vaak het koele en grijze voorjaar genoemd, maar die zorgt wel voor vertraging, maar uiteindelijk komen de vlinders wel. Dat was bij de genoemde soorten niet het geval. Waarschijnlijk ligt het aan de zeer droge zomer en nazomer van vorig jaar. De soorten die nu ondermaats presteren zijn allemaal rups in de nazomer en hebben dus toen ernstig te lijden gehad onder de droogte, die hun waardplanten veel minder geschikt maakte. Extreme weersomstandigheden kwamen ook vroeger voor en ook toen hadden vlindersoorten goede en slechte jaren. Het is een natuurlijk verschijnsel dat bij vlinders en andere insecten er enorme fluctuaties zijn van jaar op jaar. Omdat ze erg veel eitjes kunnen afzetten kunnen ze ook snel herstellen, maar dat is afhankelijk van de omstandigheden de rest van het jaar. Klimaatverandering houdt in dat de aarde en ook ons land opwarmt, maar het betekent ook dat extreme weersituaties vaker optreden. En dat kan gaan om droogte en hitte, maar ook om overmatige neerslag of langdurige kou. Robuuste vlinderpopulaties kunnen daar tegen, maar voor soorten die al op het randje staan kan een klein duwtje al funest zijn en tot (plaatselijk) verdwijnen leiden.”

Op 12 augustus jl. berichtte Natuurpunt.be:

“Het voorjaar 2023 was erbarmelijk slecht voor dagvlinders. Het hoort bij de twee slechtste van de afgelopen 15 jaar. Ondertussen loopt de (vroeg)zomerpiek van de vlinders op zijn einde en kunnen we de balans opmaken. Die ziet er niet zo fraai uit: t.o.v. 5 jaar geleden vlogen er van half juni tot eind juli zo’n 60% minder vlinders. Na de hete, droge zomers 2019 en 2020 was er het volgende jaar een terugval van -30% in het totaal aantal vlinders en na de krankzinnig hete zomer van 2022 was de afname -35%. Na het natte 2021 was er een herstel van 20%. Het (recente)

kwakkelweer geeft dus eerder hoop op meer vlinders deze nazomer en volgend jaar, omdat de rupsen die dan vlinder moeten worden vooral goed groeiende sappige planten nodig hebben.

En is het dan beter met de nachtvlinders? Nee, de toestand van nachtvlinders is eenvoudig samen te vatten dit jaar: systematisch ver beneden normaal, zonder één enkele uitschieter! Enkel de tweede helft van juni had een aantal min of meer normale nachten.”

Symbol wederopstanding

Ik ben behoorlijk geschrokken van het lezen van deze informatie. 60 - 80% Achteruitgang van de vlinderstand dit jaar! Kan dit zich nog wel herstellen als de zomers naar verwachting alleen maar heter en droger zullen worden ten gevolge van de klimaatverandering. Nu, begin september, is het alweer een aantal dagen erg heet en droog, ver boven het gemiddelde voor september. Wat is daarvan de consequentie voor de vlinderstand in 2024? Gelukkig lees ik in een recent bericht van de Vlinderstichting, dat de dagpauwoog de laatste paar jaar een 3e generatie (najaars)vlinders heeft. De vlinder: symbool van de wederopstanding. ■

Voor wie de complete berichten wil lezen:

<https://www.natuurpunt.be/nieuws/vlinderstand-nog-steeds-ondermaats-20230812>

<https://www.natuurpunt.be/nieuws/amper-vlinders-dit-voorjaar-20230530>

<https://www.vlinderstichting.nl/actueel/nieuws/nieuwsbericht/weinig-vlinders-dit-voorjaar>

<https://www.vlinderstichting.nl/actueel/nieuws/nieuwsbericht/septembervlinders>

Veel algemene informatie over de stand van vlinders en libellen vind je op: <https://www.vlinderstichting.nl/service-en-vragen/publicaties/vlinderstand>



Nanny Kok



Nieuwe dagvlinder in Wijkergouw: het hooibeestje.

Tekst: Pascal Huybers, tuin 2

Foto's: José Haverkamp en Pascal Huybers

Ik kreeg een bericht van José Haverkamp van tuin 205, met een foto en vraag: Wat zit hier op m'n huisje?

José vertelt:

"Geïnspireerd door Pascals vlindertelling let ik meer op wat er zoal door mijn tuin vliegt. En nu, als 't even kan, leg ik ze vast op foto. Het hooibeestje bleef rustig in de zon zitten op m'n huisje. De Atalanta lijkt zelfs voor me te poseren; ze laat zich van alle kanten fotograferen. Een witte vlinder, die ik gemakshalve koolwitje noem, fladdert ongedurig rond en weigert ook maar een seconde stil te zitten. "

Hooibeestje is eigenlijk een vreemde naam voor een vlinder, ik zou hem liever hooivlinder willen noemen. De naam verradt wel een beetje waar deze vlinder van houdt, van drogere, voedselarme graslanden. De laatste decennia vinden we ze ook steeds meer in het heidelandschap. Het vrouwtje legt haar eitjes op diverse grassoorten.

Het is een vrij kleine vlinder, opvallend oranje als je ze ziet vliegen. Als het hooibeestje gaat zitten dan zie je meestal

de oranje voorvleugel met een opvallend zwart-wit oogje bij de vleugelpunt (zie foto hieronder). Het hooibeestje kan goed overweg met droogte, beter dan veel andere vlinders. Het heeft daarom misschien minder last van de klimaatverandering.

Is het logisch dat we hooibeestjes op Wijkergouw zien? Hadden we dit verwacht? Nee, eigenlijk niet. Er zijn vrij weinig waarnemingen in de buurt, geen grote populaties. Hooibeestjes komen grofweg door heel Nederland voor. In natuurgebieden worden ze veel gezien, in tuinen maar zelden.

Het jaar 2023 gaat tot nu toe in de boeken als 'weer één van de slechtste vlinderjaren ooit', maar in augustus 2023 was er naast het slechte nieuws een opmerkelijke hoge piek van twee soorten, de kleine vuurvlinder en, jawel, het hooibeestje. We zien er dus op dit moment veel meer dan normaal. Hopelijk gaan we ze vaker zien op Wijkergouw! ■



Op bezoek bij Noorderbloemen

Tekst en foto's: Joke van Pel

Op een donderdag laat in de middag stap ik op de fiets richting Noorderbloemen, een biologische plantenkwekerij in Noord aan de Heggerankweg 61, naast de schooltuinen van Schaap. De borden wijzen de weg en nodigen je meteen uit om gewoon eens rond te wandelen. Het is er heerlijk, ruim, je wordt omringd door een veelheid aan soorten en kleuren; groenten, kruiden, vaste planten of een- en tweejarigen. Alles zelf opgekweekt en wat klaar is staat te koop in grote bakken. Simpel geprijsd op grootte van de pot. Je kunt ook een bos bloemen plukken uit de pluktuin.

In het kantoortje tref ik Marc en Henk Jan aan, beide werkzaam voor het Leger des Heils (LdH).

Ik leg mijn doel uit; over Noorderbloemen schrijven voor ons Wijkergouwtje. Leuk, fijn, meer aandacht kunnen we goed gebruiken. Neem contact op met Dagmar van Wijngaarden, de initiatiefnemer, of Daniel Naamani, die is er in ieder geval a.s. maandag.

Ik ben heel blij als ik hier op de tuin werk

Die maandag meld ik me weer. Een groep mensen komt al op de koffie af. Het zijn cliënten van het LdH, die als dagbesteding werken in de kwekerij. Vergelijkbaar met de mensen van Cordaan die bij ons één dag in de week op Wijkergouw helpen. Op tafel staat een grote bak rijpe vijgen, vers geplukt. Dan word ik aangesproken: "hoi, kan ik je misschien ergens mee helpen?" Ik maak kennis met Nel en vertel waarom ik hier ben. "O wat leuk, van Wijkergouw. Daar kom ik ook wel eens om iemand met de tuin de helpen". Nel vertelt dat ze hier al een jaar of zes op vrijwillige basis meewerkt in de groentetuin. Vroeger was het hier anders, en heel nat. Maar er is een hele dikke laag aarde opgegooid. Nu is het beter. "Ik ben heel blij als ik hier op de tuin ben!" Nel vindt het leuk om heel precies onkruid te wieden. "Vorige week heb ik de tuinbonen gedaan, dan zie je ze weer. Ik werk waar het nodig is".

Stefano komt naar buiten met een kop koffie, prachtige platte gouden oorbellen in. "Ik heb ze ook van zilver, ze komen uit Suriname. Hij neemt me mee naar een kas en laat me verschillende planten zien: Madame Jeanette pepers, antroewa, verwant aan de aubergine, gele, rode en paarse paprika's, veel tomaten, gewone en hele kleine die hij sweeties noemt. Aan het einde staat een sopropoplant, drie grote heeft hij net geoogst, een kleintje zit er nog aan.

Ik wandel een andere kas binnen en tref daar Anne aan. Ze is bezig om zaailingen van verbenaplantjes per drie in een pot te planten. Het zijn er heel veel. Anne werkt ook als vrijwilliger in de tuin. Ze is "in between jobs". Ze vertelt dat ze haar leven lang al met planten werkt.

Weer buiten tref ik een jongen die even onder een boom in de schaduw is gaan zitten. "Het is heet man, ik moet even uit te zon". "Vind je het fijn hier" vraag ik. "O ja, zeker. Buiten bezig zijn is fijn. Het is mooi hier. Heeft u ook de schooltuinen hiernaast gezien? Staat helemaal vol. Doet me denken aan toen ik nog in groep acht zat. Toen hadden we ook schooltuinen". "O wat leuk, wat nam je allemaal mee naar huis? Andijvie?" "Ja heel veel andijvie, en worteltjes en radijzen. Die waren scherp man. Toen voelde ik me goed". "Nu dan niet meer?", vraag ik. "Ja, weet je, het is nu anders." "Je was natuurlijk veel jonger, was je toen onbezorgd?". "Ja, dat is het mevrouw, onbezorgd". We vertellen elkaar hoe we heten. Adil is 25 jaar, zijn openheid ontroert me.

Dan ga ik op zoek naar Daniel. Hij werkt twee dagen per week voor Noorderbloemen.

Ik tref hem aan bij een grasrand naast de bloembedden. Samen met zijn zus Orli, scheppen ze kweekgras uit de grond. Ondertussen vertelt Daniel hoe hij hier terecht kwam. Studeerde Engels en werkte als vertaler en ondertitelaar, vooral voor Nederlandse documentaires en reisseries voor de VPRO. Zijn naam zong rond en zo kwam hij terecht bij programma's als Tokidoki en Onze man in Teheran. "Het is een superbewerkelijke baan die veel van je vraagt." Met een gezin met twee kinderen kwam ook de behoefte aan een ander, meer natuurlijk bestaan. Hij volgde een omscholing tot tuinder aan de Warmonderhof, een biologisch-dynamisch landbouwbedrijf. Wist nog niet goed welke kant hij opwilde tot hij aan zijn stage bij kwekerij de Hessenhof in Ede begon. Daar liep hij ook mede stagiair Dagmar van Wijngaarden tegen het lijf. Zij gingen carpoolen en wisselden onder het rijden ervaringen uit.

Het verhaal van Dagmar:

"Al heel lang ben ik dol op tuinieren, samen met een goede vriendin. Op een gegeven moment wilden we meer en bedachten, kom laten we een leuke tuincursus gaan doen." Maar dat aanbod viel tegen. Ze kwamen terecht bij het



Wellantcollege in Houten, een driejarige deeltijdopleiding tot hovenier. Dagmar raakt verslingerd aan opkweken, stopt haar ziel en zaligheid in zaaien en stekken in een kasje in haar achtertuin. Ze loopt stage bij de Hessenhof, een biologische plantenkwekerij en raakt in gesprek met de eigenaar Hans Kramer. Die vertelt haar dat ze de vraag naar biologisch gekweekt tuingoed eigenlijk niet aankunnen en dat het goed zou zijn als er daar meer van kwamen in Nederland. Daar rijpt haar idee voor een eigen biologische kwekerij. Inmiddels is zij Daniel tegengekomen en al carpoolend fantaseren ze hoe ze dat aan zouden kunnen pakken.

Dagmar wordt getipt over de moestuin van het LdH die er verwaarloost bij ligt. Sinds corona komen er amper cliënten van de dagbesteding. De tuinder die er werkte ging met pensioen, zonder hem werd het te ingewikkeld om de moestuin weer van de grond te krijgen.

Dagmar gaat in onderhandeling met het LdH en doet een voorstel voor een biologische kwekerij van tuinplanten en een bloemenpluktuin, naast de bestaande groenten. Ze krijgt de kans om het een jaar uit te proberen; "laat maar zien", was de boodschap. Met spaargeld en twee parttime krachten, Daniel en Marian van den Berg, zetten ze binnen een jaar de kwekerij op. De dagbesteders dragen bij naar vermogen. Houtsnippers kruien, sommigen met ervaring in het groen helpen met zaaien, oppotten en verspenen, of helpen bij de verkoop. Dagmar: "je hebt altijd te weinig handen, het is een eeuwige strijd tegen onkruid." Het resultaat is verbluffend, moederbedden vol met planten die zaad en stekken leveren, een pluktuin om te zoenen, achterin is een schaduwtuin aangelegd zodat je kunt zien dat er echt heel veel mogelijk is en in de kassen staan rijen



en rijen kweekpotjes te ontkiemen. Dagmar laat het me allemaal stralend zien. Haar enthousiasme spat er van af. "Ik ben heel gelukkig, ik werk met heel veel plezier drie dagen als huisarts en drie dagen ben ik in de kwekerij. Deze plek voelt als een kadootje, ik hoop dat heel Noord hier veel plezier aan gaat beleven. Daarnaast wil ik bewijzen dat dit bedrijf rendabel kan zijn. Dit jaar speel ik quitte, volgend jaar hoop ik 1 fte aan te kunnen stellen.

Dagmar werkt aan een traject voor de Skal certificering, een keurmerk voor biologische producten.

Ik eindig met een uitspraak van Daniel: "Op Noorderbloemen werken mensen samen in het groen. Hier tref je een echte doorsnede van onze maatschappij aan. Een beetje zoals een sociale gemeenschap kan zijn of zou moeten zijn." ■

Naast tuinieren – wat doen de leden nog meer ?

Jan Verdonk van tuin 163 is iconenschilder.

Tekst en foto: Jan Verdonk

Veertien jaar geleden zei ik bij de bezichtiging van de huisjesverkoop: 'deze wil ik hebben' en dat lukte. Het huisje ging toen schuil achter grote dennen. De verzaagde stammen daarvan liggen nu aan het pad. Op mijn grasveldje staan 20 rozenstruiken te pronken.

Sinds 1990 ben ik van beroep iconenschilder, dat is zeldzaam in Nederland natuurlijk. Daardoor heb ik later op mijn iconenschool 15 jaar lang zo'n 60 leerlingen kunnen lesgeven. Een uitweg uit de drukte van de school en van

de Leliedwarstraat-driehoog was dan de tuin. Dan hoefde even niks.

Met OpenTuinKunst 2017 deed ik mee en richtte de schuur tijdelijk in als Griekse kapel. Het huisje was mijn atelier. In 2022 schilderde ik hier grote doeken voor de expositie "Water en Vuur" in Edam. Je plakt linnen op de muur en spant het later op op een spieraam. Ik doe er nu een beetje in voor- en najaar aan schilderen, muziek, stukken schrijven, administratie, lezen, en o ja, tuinieren.

Ik heb nog een mega-website: iconen.nl.



De Griekse kapel

Zomer 2023: Wijkergouw bruist.

Foto's: Thea Adriaansen

13 augustus: In het kader van het Grachtenfestival trad het in 2021 opgerichte Duo Insolitum op met de ongebruikelijke bezetting van basklarinet en trombone. Vanwege de uniekheid van deze nog niet eerder bestaande combinatie, is al het repertoire speciaal voor hen gearrangeerd of gecomponeerd. Hierbij wordt nauw samengewerkt met jonge componisten uit binnen- en buitenland. Op Grachtenfestival 2023 gingen meerdere werken in première.



Duo Insolitum



*Duo Insolitum
en jonge componisten*

Aandachtig publiek





Op **19 augustus** werd er weer een gezellige, drukbezochte rommelmarkt gehouden,

gevolgd door een overheerlijke maaltijd, aangeboden door het Bestuur. Op de foto het bar-/lunchteam, dat hiervoor verantwoordelijk was.

Het was prachtig weer en de Wijkergouw-stand bracht bijna € 200,- op, voor het opknappen van de boerderij.



Tuinieren over de grens...

Tuinieren in Mantorville Minnesota, USA

Tekst en foto's: Annemieke van der Werff,
vriendin van Elja en Pascal van tuin 2.



Mijn overgrootouders aan mijn moeders kant waren boeren in Groningen en zoals dat ging in die tijd, nam de oudste zoon de boerderij over. Ik kan me de vakanties naar Groningen op de boerderij van mijn overgrootouders nog heel goed herinneren. Mijn 3 zussen en ik hebben er heel wat lol gehad!

Hollen door de graanvelden werd ons niet in dank afgenomen, maar we maakten dat goed met het voeren van de koeien, paarden en andere dieren op de boerderij. Slapen deden we het liefste met z'n allen op de hooizolder, waar we elkaar verhalen vertelden en vreselijk hebben gelachen! Ik denk dat daar mijn behoefte om contact met de aarde te hebben vandaan komt.

Groei-zone 4, tussen -30 en +30

Tussen die eerste ervaringen op de boerderij en vandaag ben ik zelf nooit aan tuinieren toegekomen, anders dan het bewateren van de tuin en een peperplant op de vensterbank. Toen we in 1982 in Amsterdam gingen wonen, hadden we geen tuin, alleen een balkon/terras met wat planten. Ik woon sinds 1999 niet meer in Nederland en sinds 2017 wonen Franklin en ik -na veel tussenstops- in Mantorville MN. Een stad met ca. 1200 inwoners en een van de oudste steden in de staat Minnesota (1854). Onze groei-zone is 4, dat betekent dat alles wat hier groeit en bloeit tegen heftige zomers (+30/+35°C) en evenzo heftige winters (-30/-35°C) moet kunnen, een mix van droogte, zware zomerstormen en maandenlang meters sneeuw. Gelukkig is de Universiteit van Minnesota een geweldige bron van informatie en heb ik me aangesloten bij een organisatie "The Northern Gardeners", met een zee aan kennis en

liefhebbers die onomwonden hun ervaringen delen, "the good, the bad and the ugly".

Jack in the Pulpit

Dus wat doen we zoal in onze tuin van ca. 3 hectare? In het kort, we houden het graag simpel en duurzaam. Meer perennials (vaste planten), "no mow May" (Maai mei niet) -om insecten te helpen die in de bladeren overwinteren-, weinig wieden -alleen in de groentetuinen- en zo veel mogelijk bloemen die de bijstand verbeteren. In de voortuin bij de ingang van de oprijlaan hebben we een veld van echinacea geplant, afgewisseld met pioenrozen voor bloemen in het voorjaar en verschillende veldbloemen uit Minnesota. Ik verwijder alleen onkruid dat erg invasief is, ik laat liever groeien wat bloeit en houd echt niet van een gemanicuurde tuin. Waar ik nog steeds heel blij mee ben is dat de vorige bewoners een deel van de tuin hebben teruggebracht naar het originele prairie landschap en het bos intact hebben gelaten. Door de kreek die onderaan de heuvel door de tuin loopt, spoelen er elk jaar nieuwe zaden naar binnen en blijft ons uitzicht elk jaar een verrassing. Zo hadden we dit voorjaar een paarse prairie met een overdaad aan phloxen en gedurende de zomer verandert het dan langzaam van paars naar geel van de inheemse bloemen cupflowers en later in de zomer goldenrod. De berenklauw komt gelukkig elk jaar terug, samen met de Virginia blue bells en bosanemonen die de bodem van ons bos paars kleuren. Een andere jaarlijkse verrassing is "Jack in the Pulpit", een plant (lijkt op een orchidee) die in de schaduw leeft en eigenlijk voornamelijk groen is, tot er aan het einde van het groeiseizoen een felrode "maiskolf" met zaden ontstaat en zo verspreidt de plant zichzelf. In het voorjaar ben ik regelmatig in het bos te vinden, op zoek naar wilde uien, knoflook en Morellen/Morieljes, een delicatessen! Sommige bomen zijn -voor Amerikaanse begrippen- echt

oud. Zo staan er een paar eiken die ca. 250 jaar oud zijn, en een gigantische cottonwood tree die ongeveer net zo oud is. Bij elk tornado-alarm maak ik me zorgen dat ze de strijd met de wind kunnen verliezen. Op onze farm, op zo'n 15 minuten van ons huis zijn we zo een flinke rij oude kastanjes en esdoorns verloren.



Marigolds en Zinnia's

Sinds 2010 staat er een greenhouse in de tuin, een "Hartley", een Engels Victoriaans ontwerp en een lust voor het oog. Dankzij de kas kunnen we al in april starten met het groeien van zaailingen voor verschillende groenten, bloemen en kruiden. De kans op sneeuw en (nacht)vorst loopt hier door tot en met mei, dus direct in de grond zaaien kan pas vanaf juni als de grond warm genoeg is. Eigenlijk kan direct zaaien alleen goed met zinnia's en marigolds (goudsbloemen), twee bloemen die ik persoonlijk prachtig vind. Zinnia's zijn een soort van "eeuwig bloeiende bloemen", ik pluk regelmatig een boeket uit eigen tuin van begin juli tot middenin oktober. Door regelmatig te plukken groeien er gestaag nieuwe bloemen! Ik koop ook al een paar jaar geen zaden meer, maar droog ze zelf en bewaar ze tot het voorjaar in onze wijnkelder. Verder vind, geef en krijg ik zaden via-via. De nieuwe marigolds dit jaar zijn grote planten met gele en oranje bloemen, waarvan ik de droge zaadbollen had geplukt in de Kasteeltuinen in Arcen. Marigolds zijn de bloemen van de stad waar we wonen. Natuurlijk heeft iedereen hier Marigolds in de tuin, het is een hechte gemeenschap met gevoel voor traditie.

Het echte werk rondom het huis is vooral in en rondom de kas. We hebben daar ook een tuin met drie verhoogde bedden. Een voor snijbloemen en twee voor groente die handig zijn om dicht bij de keuken te hebben. In de bedden kweken we komkommer, courgette, aubergine, cayenne, jalapeño, paprika, wandelende uien, Italiaanse boerenkool, spinazie en wat verschillende tomaten. Kruiden kweken we aan de buitenkant van de kas. Op het moment dat ik dit schrijf zitten we volop in de oogsttijd van onze druiven, appels, tomaten en groenten. Druk, druk, druk, maar ik geniet er van! ■



De Victoriaanse kas



Pruimen

Tekst en foto: Adri Muller, tuin 149

Deze zomer had onze pruimenboom een vrucht aan pruimen. Sommige takken bogen zelfs door. Ze waren héérlijk en ik heb een paar weken heel veel pruimen kunnen eten.

Iedereen genoot mee

Ook de vogels hadden ze ontdekt. In de boom pikten ze in de pruimen waardoor deze vaak op de grond vielen en ik zag daarom heel vaak merels en lijsters hippend door het gras.

Maar er kwamen op die manier wel érg veel pruimen op de grond terecht. Bovendien bleken er ook veel bijen van te eten; je kon nauwelijks meer normaal lopen.

Toevallig vertelde José Haverkamp (van tuin 205) mij toen, dat ze een rieten mand had met oud fruit waar bijen en vlinders van aten. Het fruit was haast op en ik mocht gelukkig de mand van haar lenen. Ik heb nog wel een paar pruimen op de grond laten liggen voor de vogels. De bijen kwamen met z'n allen op de mand af. Het was één groot feest voor ze! Ook vlinders aten ervan. Tot op de pit werd het vruchtvlees opgegeten.

AH bleiven ze niet

Toen alles zo'n beetje op was hoopte ik het festijn voort te zetten door bij AH een bakje pruimen te kopen en deze in de mand te doen. Ze lustten het niet! "Hou je pruimen maar" leken ze te zeggen. Dat was dus geen succes. Ik gaf ze trouwens groot gelijk want deze pruimen waren inderdaad véél minder lekker.

Toch erg leuk hoe we met z'n allen van de pruimen hebben genoten: vogels, vlinders, bijen, andere insecten, mensen en tja, ik denk ook wel de woelmuizen...

Hopelijk volgend jaar weer! ■

Blij dat ik op die tuin zit?

Tekst: Jacqueline Krabbe, tuin 11

Foto: Thea Adriaansen



Jacqueline is een gelukkig mens

Toen ik in de tuin eens iets oprapte, zag ik dat het dezelfde kleur had als de sportschoenen die ik aan had. En ja, dat stukje was inderdaad afkomstig van m'n schoenen. Ik had ze eens gekocht vanwege de lage prijs en de vrolijke kleur.

Nu, een paar jaar later, vind ik nog steeds groene stukjes kunststof in de tuin.

Nog altijd heldergroen.

Een soort plastic? Ik denk het wel.

Als ik die schoenen buiten de tuin had gedragen, dan had ik nooit kunnen bedenken dat die gifgroene stukjes daar op straat door mij zouden zijn achtergelaten.

Dankzij het lopen erop in de eigen tuin kwam ik daar achter. Kennis die te denken geeft en nee, dat te weten maakt niet blij.

"Alles weten maakt niet gelukkig", blijkt maar weer. Maar dit maakt me wel bewust van m'n voetafdruk.

En wat dat "gelukkig maken" betreft, dat maakt de tuin me wel als ik 's morgens naar buiten loop en de ochtend-geur ruik en de geluiden van vogels, kikkers en eenden hoor. Dan kan ik wel juichen.

Kent u die stemming?

Ja, ik ben dus wel blij dat ik op de tuin zit. Bovendien kan je hier gelukkig zijn met alles wat je niet kopen kan en dus niet de grond vervuult en de boel verstiert.

Ja, zelfs zonder iets te betalen komt het mooiste naar je toe, niet gemaakt door mens of machine.

De natuur presenteert zich dagelijks gratis en voor noppes.

Pak maar aan en pluk de dag! ■

Split? Of betongranulaat?

Tekst: Gwen de Ruijter – Tuincommissie

Foto: Cora Koene

Gewapend met harken stond er een groepje tuinders paraat toen de vrachtwagen gevuld met betongranulaat op 8 september jl. arriveerde. Betongranulaat is kleingemaakt beton en stenen. Feitelijk bouwafval dat wordt hergebruikt. Er zit een deel beton in wat ervoor zorgt dat het rijvlak deels verhard.

Voor de duidelijkheid: op de paden ligt split. Tegenwoordig in mooi licht geel met de weinig originele naam *Yellow Sun*. Split is gebroken steensoort, bijvoorbeeld uit de Ardennen. Split is aan de prijs, betongranulaat is een stuk goedkoper. Dit keer is er een grovere vorm van granulaat besteld in de verwachting dat dit minder stoffig is.

De vrachtwagen is een grote kiepkar, al rijdend wordt het granulaat over het rijvlak gestort. Scheelt ons een hoop geschep en geloop, nou ja een boel werk. Met elkaar hebben we de gaten gevuld, het evenredig uitgeharkt en dat terwijl de temperatuur rond de 30 graden lag (in september!).

Dank aan de tuinders die hebben meegewerkt! ■



Stenen

Tekst en foto: het Verkoopteam

Op het terreintje van het Zandkasteel liggen verschillende soorten verharding die voor een heel klein bedrag gekocht kunnen worden. Hiermee kun je niet alleen paden en/of terrassen aanleggen, maar b.v. ook heel leuke muurtjes bouwen en daarmee drogere milieus in de tuin creëren voor droogte minnende planten en insecten.

Als je zelf (hele) stenen kwijt wilt kan dat alleen in overleg met iemand van het Zandkasteel, op zaterdagochtend van 10.30 uur tot 12.00 uur.

Zoals je op de foto kunt zien worden deze dan door de tuinder zelf keurig opgestapeld.

Gebruik je stenen op je tuin voor bestrating, houd er dan rekening mee dat je tuin voor hooguit 30% bestraat mag zijn, inclusief de opstallen, terrassen en paden. ■



Stormschade

Tekst: Thea Adriaansen

Foto's: Eileen van Stam

Eind juli raasde er weer een storm over Nederland en was er weer behoorlijk wat schade op het park. Gelukkig stonden meteen ook weer de nodige mensen klaar om aan te pakken en op te ruimen. Een enkeling deed dat wel héél enthousiast. De meerkoet trok er zich niets van aan en broedde gewoon door.

Verzoek aan de tuinders: Afgevallen takken en omgewaaide bomen na een storm, graag melden op Tuincommissiewijkergouw@gmail.com, of bij de zaterdagse werkbeurten-coördinatoren. De Tuincommissie zal, op basis van menskracht, de prioriteit bepalen en actie ondernemen om de schade te verhelpen.



Enthousiastelingen



Meerkoet benut afgewaarde takken

Oude filmopname boerderij

Ooit werd er een filmopname gemaakt, van de opbouw van onze boerderij in 1967. Later, na de brand, werd de boerderij opnieuw opgebouwd en ook daar zijn filmopnamen van. Deze films zijn nu samen op een USB-stick gezet en te bestellen tegen kostprijs, ong. € 10,00. Geïnteresseerden kunnen een stick bestellen, door een mail te sturen naar tuincommissiewijkergouw@gmail.com

De fotowedstrijd

Tja, hier worden redactie en jury toch wel verdrietig van. Was het onderwerp te moeilijk? Was het weer te slecht? Of te heet? Hadden tuinders geen inspiratie? We ontvingen geen enkele inzending. Kom op, Wijkergouwers! We doen nog één keer een poging. Onderwerp: Herfst. Uiterste inzenddatum 1 december a.s. Stuur een mooie foto naar Wijkergouw@tje@gmail.com en de winnende foto komt in de Boerderij-galerij te hangen.



Tuindagboek

Tekst: Fam. Rijff, tuin 170

De familie Rijff hoort letterlijk en figuurlijk tot onze oudste tuinders en heeft al vanaf de oprichting een tuin op ons park. In augustus werd meneer Rijff 90 jaar en in oktober is het echtpaar 64 jaar getrouwd. Enthousiaste tuinders, die ondanks tegenslag toch blijven genieten.

Begin van het seizoen was een gebeurtenis. Corona achter ons gelaten. Drie keer geprikt, tot we weer bloed moesten geven, nou, dan ben je wel totaal lek geprikt. We waren geen vriendjes van Corona, dus we hielden de deur dicht. Maar goed, we kwamen dit voorjaar in een droge periode op de tuin. Iedereen vindt grassen mooi, maar je moet ze wel in toom houden. Toen we zagen wat de droogte had gedaan, kwam er weer een regenzone en dan zie je hoe veerkrachtig de natuur is. De planten die je niet mooi vindt groeien als kool, zo snel dat het



Meneer Rijff blaast de kaarsjes uit op de verjaardagstaart

een woekerend effect had. Dus hard er tegenaan. Dan merk je dat je weer een jaartje ouder bent, dus rustig aan een kwartiertje werken, dan een half uurtje rust. Zo ga je maar door, na de regen weer zon en wéér een explosie van de natuur. Geweldig is dat, je geniet met volle teugen.

Ouderdom moet je koesteren

Zo kwamen we ook op het evenement van 60 jaar Wijkergouw, prachtig weer met leuke attracties. Daarna weer een periode met regen, maar het mag de pret niet drukken. We genieten van koolmezen, pimpelmezen, lijsters, merels en nog meer leuke vogels, zoals de specht én onze parkiet. En maar mee-eten.

En dan moet je snoeien, de haag langs het hoofdpad. Wat een werk! Maar er kwam hulp van een tuinder. Die vertelde: 'Ouderdom moet je koesteren'. En ja hoor, haag mooi geknipt en opgeruimd. Pet af hoor. Zo zie je, een kop koffie doet wonderen. Toen kwam de zon weer, met héél veel warmte. Mijn vrouw, ja, die schreeuwde om ijs. Ga er maar aanstaan, ijs halen met de scootmobiel. In een speciale tas, want anders kom je alleen aan met wat water.

Hulp

Maar de tuin houdt je aandacht, ook van mensen van buitenaf. De leden van Cordaan; zij wilden wat anders dan schoffeltje leunen en vroegen of ze de haag mochten onderhouden. En ja hoor, prima werk en schoon opgeleverd. De beloning



was twee pakken koek en een fles cola. Algemeen gejuich. Dan zie je toch hoe dankbaar mensen kunnen zijn. Ze vroegen of ze meteen weer mochten komen. 'Natuurlijk', zei ik. Er zijn ook tuinders die langs komen voor boodschappen en voor het onderhoud van de zonnepanelen.

Het rampenjaar is bijna afgelopen. TV stuk, accu's op, koelkast in de brand, mobieltje kapot. Maar de hulp kwam hoor. Koelkast gekregen voor mijn verjaardag, mobieltje ook gekregen en van allerlei tuinders cadeautjes en bloemen. Accu besteld en alles functioneert weer, mede door tuinders, die bereid zijn hun vrije tijd in te zetten voor ons. Beiden zijn we zeer dankbaar. Zeker ook mijn vrouw, die altijd direct klaar staat met koffie, koek, frisdrank of soep. Al met al: Genieten op de tuin, want daar is hij voor.

p.s. Grachtenfestival: Voor herhaling vatbaar ■



Thea's WWWeetjes

Groene oren

Twee keer per maand tipt tijdschrift Buitenleven iets wat je volgens hen écht gezien, gehoord of gedaan moet hebben. Hoe is het om als eik de wereld te ervaren? En hoe kijkt een nachtzwaluw tegen het leven aan? In de podcastserie Groene Oren van Staatsbosbeheer en de Studio vertellen planten, bomen en dieren zélf hun verhaal. Bekende Nederlanders kruipen in de huid van een plant of dier uit de Nederlandse natuur en laten zich als studiogast interviewen. <https://buitenleven.nl/groene-oren/>



Bomen beter begrijpen

Over hoe je bomen de juiste zorg geeft doen allerlei wijsheden, tips en trucs de ronde. Wim Peeters legt op vriendelijke wijze en in heldere taal uit hoe bomen functioneren en wat je dus het beste wel of niet kunt doen. Zo ga je bomen beter begrijpen. In dit boek wordt menig wijsheid en fabel onderuit geschouwd. Soms klopt de wijsheid feitelijk wel, maar ontbreekt de kennis van het waarom. Know-How is goed, met Know-Why kom je verder. Een recensie lees je op <https://mergenmetz.nl/blog/bomen-beter-begrijpen/>

Slakken? Maak een natuurlijk stopbord

Een natuurlijk 'stopbord' om de ongewenste bezoekers uit de tuin te houden is zo gemaakt: dek de grond af met een laag tomatenbladeren, sparrennaalden of zaagsel van coniferen. Daar houden slakken niet van.

Expositie: "Het groenblauwe Amsterdam Noord"

6 september 2023 t/m 30 november 2023 | OBA Van der Pek - vrije inloop
Het regent vaker harder en onze stad kan dat niet aan. Amsterdam Rainproof is onderdeel van Waternet en werkt al een aantal jaren met Amsterdammers om de stad bestand tegen het water te maken. Tegelijkertijd is het belangrijk zo met water om te gaan dat er voldoende beschikbaar van is tijdens de intense hitte- en droogteperiodes. Een expositie om Amsterdammers in Noord te inspireren bij te dragen aan deze missie. <https://www.oba.nl/agenda/vanderpek/expositiehetgroenblauweamsterdamnoord.html>

De beste planten voor de wilde bij

Norbert van Mergen van Mergenmetz schrijft op <https://mergenmetz.nl/blog/de-beste-planten-voor-de-wilde-bij/> over het Belgische Natuurpunt dat in maart 2023 een verhaal en overzicht presenteerde van de meest belangrijke bloemen voor bijen. Wilde of solitaire bijen, welteverstaan. Er zit nogal een verschil tussen planten voor honingbijen en die voor wilde bijen, zo blijkt. (Hommels behoren ook tot de wilde bijen.) Ontdek de Top 25.

Jaarrond tellen in de tuin?

Meedoen met Jaarrond Tuintelling is een laagdrempelige manier om de natuur rond je huis te leren kennen. Nieuwe tuinen zijn altijd welkom. Lees meer over nut en noodzaak van de telling op <https://www.naturetoday.com/intl/nl/nature-reports/message/?&msg=31212> en meld je aan op [Jaarrondtuintelling.nl](https://www.jaarrondtuintelling.nl)

Vegetariër in de negentiende eeuw

Niet alleen vrouwen en arbeiders behoorden tot de verworpenen der aarde. Ook de dieren hadden het niet makkelijk. In de loop van de negentiende eeuw kregen politici, activisten en schrijvers oog voor deze 'broeders' van de mensheid. Velen werden vegetariër. Lees verder op <https://www.historischnieuwsblad.nl/vegetarier-eenmenu-zonder-dierenleed/>

'Je zou een vlinder moeten zijn'

Dit boek bundelt 25 vlindergedichten ter ere van het jubileum van De Vlinderstichting en 40 jaar vlinders beschermen. Vlinders worden liefdevol in het zonnetje gezet door bekende Nederlandse literatoren. Een feest voor liefhebbers van vlinders en poëzie. Te koop bij de Vlinderstichting <https://www.vlinderstichting.nl/service-en-vragen/vlinderwinkel/producten/?cat=2>

Invasieve exoten

Invasieve exoten zijn een bedreiging voor de biodiversiteit, en ze kosten de mensheid honderden miljarden per jaar - kosten die elke tien jaar vier keer zo hoog worden. Als een soort op een nieuwe plek belandt, kan het soms helemaal mis gaan. Bij gebrek aan ziektes en natuurlijke vijanden gaan planten

woekeren, vreten dieren hun nieuwe bestemming kaal of zaaien parasieten dood en verderf. Dan spreken biologen van een 'invasieve exoot'. Lees het hele artikel op <https://www.naturetoday.com/intl/nl/nature-reports/message/?msg=31251> Melden van exoten kan op <https://www.floron.nl/meedoen/exoten-melden>

De geheimen van het weer

De wereld van het weer blijft voor velen ondoordringbaar. Door goed naar de natuur te kijken kun je zelf ook veel over het weer te weten komen en voortekens herkennen in wolken, wind, heuvels, straten, planten, dieren en dauwdruppels. Al wandelend door de straat of in het veld leer je waarop je moet letten. Meer informatie op <https://knnvuitgeverij.nl/artikel/de-geheimen-van-het-weer.html>

Nodig vleermuizen uit in je tuin

Vleermuizen spelen een vaak onzichtbare maar belangrijke rol in de natuur én in onze tuinen. Vleermuizen zijn prima burens. Niet alleen eten ze insecten zoals de eikenprocessierups, maar ze zorgen ook nog eens voor weinig tot geen overlast. Veel vleermuizen zoeken veiligheid en voeding rond huizen en tuinen. Er zijn dan ook kleine dingen die je kunt doen die een groot verschil maken. Tips vind je op <https://www.gardenersworldmagazine.nl/groene-school/biodiversiteit/vleermuizen-in-de-tuin/?utm>



Nature Today-app komt te vervallen

Na ruim drie jaar stoppen we 1 september met de Nature Today-app. Ondanks de steun van honderden betalende abonnees zien we onvoldoende mogelijkheden om de app duurzaam in de lucht

te houden. De locatiegebonden natuurinformatie zal dan niet meer beschikbaar zijn. De dagelijkse natuurberichten en natuurjournaals kun je uiteraard gewoon op NatureToday.com blijven lezen.

Erosie, overstromingen en hongersnoden

De laatste jaren verschijnen er veel boeken die de wisselwerking tussen mens en natuur laten zien. Zo schreef Peter Frankopan een imponerend overzicht van natuurrampen en het desastreus optreden van de mens, en toont Amitav Ghosh in *De vloek van de nootmuskaat* de ecologische gevolgen van de 'VOC-mentaliteit' op de Banda-eilanden. Beide auteurs laten zien hoe de ongebreidelde exploitatie van de aarde talloze natuurrampen heeft veroorzaakt. Lees de recensie op <https://www.historischnieuwsblad.nl/ongebreidelde-exploitatie-van-de-aarde-veroorzaakte-talloze-natuurrampen/?utm>. Ook de Franse historicus Emmanuel Le Roy Ladurie doet al veertig jaar onderzoek naar de geschiedenis van het klimaat. Hierover kan je lezen op <https://www.historischnieuwsblad.nl/historicus-le-roy-ladurie-over-klimaatgeschiedenis/>

Tuinlogica

Iris Veltman schreef een ontzettend leuk en verhelderend boek voor elke tuinier die zijn tuin biodiverser wil maken en weerstand aan klimaatverandering wil bieden. Ze weet waar ze het over heeft en schrijft uit eigen ervaring, wat het allemaal heel herkenbaar maakt. Norbert Mergen van Mergenmetz schreef er een recensie over. Een boek voor beginners en gevorderden. <https://mergenmetz.nl/blog/tuinlogica/>

Eindejaars Plantenjacht

Doe mee met de tiende editie van de *Eindejaars Plantenjacht* van Floron! Ga op zoek naar bloeiende planten in een ogenschijnlijk onmogelijke periode: midden in de winter, rond de feestdagen. We zijn benieuwd hoeveel verschillende planten er dan nog in bloei staan en welke

bloeiende plant het meest wordt gezien. Ga naar <https://www.floron.nl/Actueel/Activiteitenagenda/Agenda/eindejaars-plantenjacht-2-en-doe-mee>. Op <https://www.floron.nl/plantenjacht> vind je een zoekkaart om winterbloeiers te herkennen.

Winterklaar?

Moet je je tuin nou wel of niet winterklaar maken? *Gardeners' World* kiest voor de gulden middenweg en geeft tips op <https://www.gardenersworldmagazine.nl/groene-school/tuinklussen/tuin-winterklaar-maken-of-niet/?utm>

Help vogels met een heg

Het is nú tijd om een heg te planten, nu het nog warm en vochtig is. In, op en onder een inheemse heg kunnen wel honderden soorten wilde dieren leven: insecten en andere ongewervelde dieren, kleine zoogdieren, amfibieën, reptielen én vogels. Welke vogels, en welke struiken het beste zijn, lees je op <https://www.vogelbescherming.nl/actueel/bericht/help-vogels-met-een-heg-de-beste-adviezen>

Toekomst voor Natuur

'Toekomst voor Natuur' brengt spraakmakende verhalen over natuur en natuurbescherming in de Lage Landen. Je leert inspirerende mensen beter kennen en krijgt een kijkje achter de schermen van natuurliefhebbers. Hoe moeten we omgaan met de grote uitdagingen van deze tijd, die allemaal tegelijk om actie vragen? Luister op <https://podcasters.spotify.com/pod/show/toekomst-voor-natuur>

Hoe leren vogels zingen?

Intrigerende vraag: hoe leren jonge vogels zingen? Leren ze het überhaupt wel, of kunnen ze het al bij hun geboorte? Oftewel: is vogelzang aangeboren of aangeleerd? En wat is eigenlijk de plastic song? Lees het op: <https://www.vogelbescherming.nl/actueel/bericht/in-de-zomer-leren-jonge-vogels-zingen>



v.l.n.r. Joke van Pel, Nelleke Bosland, Andrea van Pol, Linda Hegeeraad en Cora Koene

Bestuurlijke zaken

Beste tuinders,

Hierbij nodig ik alle tuinders namens het voltallige bestuur van harte uit voor de Algemene Leden Vergadering op 25 november a.s.

Hierin zal worden teruggeblikt op het jubileumjaar. Verder komt de begroting van 2024 aan de orde (zie hieronder), een nieuw bestuurslid stelt zich verkiesbaar, een deel van het Plan van Aanpak wordt besproken, hoe is het dit seizoen met ons sociale huisje De Verpozing gegaan? en de rapportages van alle commissies komen voorbij. Het is van groot belang dat er op de ALV veel tuinders aanwezig zijn, het behoud en de toekomst van ons mooie park hangt van jullie af. Ik reken op een grote opkomst!

Na afloop een lekker drankje en dan heffen we het glas op een mooi seizoen.

Tot dan!

Andrea van Pol, voorzitter Wijkergouw

AGENDA van de Algemene Leden Vergadering Wijkergouw van 25 november 2023 (14.00-16.00 uur)

1. Opening en vaststellen van de agenda
2. Mededelingen vanuit het Bestuur
3. Verslag 79ste ALV van 3 juni 2023 (zie Wijkergouwtje (zomer 2023), blz. 22, 23, 24 en 25)
4. Begroting 2024: bespreken en goedkeuren; reactie Kascommissie
5. Status Tuin Trail
6. Status voorstel Eigendomsoverdracht tuin bij overlijden partner bij niet samenwonen
7. Introductie Monique Hollenkamp (Bestuurslid Bond van Volkstuinders, 'buddy' van Wijkergouw)
8. Interieur boerderij
9. Rapportages Commissies
10. Agenda Bondsvergadering van 10 december 2023 + afvaardiging Wijkergouw
11. Verkiezing Bestuursleden
– Charles Noordermeer is verkiesbaar als algemeen bestuurslid/technische zaken
12. Rondvraag

Toelichting op de begroting 2024 Tuinpark Wijkergouw

De jaarlijkse begroting is het korte termijnplan van ons tuinpark. We gebruiken voor het opstellen van de begroting de uitgangspunten in het meerjarenplan van Wijkergouw.

De doelstellingen daarvan zijn:

- de organisatie op orde;
- het vergroten van de betrokkenheid van tuinders;
- het aantrekkelijker maken van het park voor vlinders, vogels en bijen;
- de buurt meer betrekken.

Voor 2024 hanteert het bestuur enkele speerpunten:

- het vergroten van de toegankelijkheid van het park voor de buurt en de omgeving;
- het waarborgen van de veiligheid van de tuinder;
- het vergroten van de betrokkenheid van de tuinder bij de vereniging;
- het meer klimaatbestendig maken van het tuinpark.

Baten

Er wordt nog gewerkt aan het verdelen van geld uit het Beheerfonds. Het Beheerfonds is ingesteld om de huurverhoging weer terug te laten vloeien naar de tuinparken voor het onderhoud van het algemeen groen. De Gemeente is traag, waardoor zaken stagneren. We nemen geen baten op in deze begroting vanuit dit Beheerfonds.

Lasten

De Verpozing moet in 2024 het dak van het tuinhuis van nieuwe bitumen voorzien. Hier is 1.800 euro voor opgenomen.

Door de hoge inflatie nemen allerlei kosten toe. Zowel elektra- en waterkosten stijgen behoorlijk. Het waterverbruik tussen 1 juli 2021 en 1 juli 2022 bedraagt 6.063 m3. 1m3 kost 0,8515 met een vastrecht van 25%. Het waterverbruik tussen 1 juli 2022 en 1 juli 2023 is 8.662 m3 en 1 m3 kost 0,96 en het vastrecht is 34%. De grondhuur is gestegen van 0,69 naar 0,81 euro per m2.

Naast de reguliere uitgaven hebben we volgend jaar een nieuwe kar nodig (4.000 euro) en de tuin-commissie wil graag een kas (3.500 euro).

Ook willen we meer bewegwijzering in het park. Het onderhoud van bomen en paden (split) financieren we vanuit de reserves.

In het kader van de aanpassing aan klimaatverandering willen we een aantal regentonnen aanschaffen en overwegen we zonnepanelen op de boerderij te plaatsen. Voor dit laatste hebben we nog geen kostenopgave.

Er is een bedrag vastgesteld voor een bijdrage aan de voorziening volgens het MJOP. Dit is het Meer Jaren Onderhoud Plan. Dit is een vrij ingewikkelde berekening die we verplicht zijn te gaan gebruiken. Het is niet gelukt door tijdsgebrek om in dit jaar hier geheel naar over te stappen.

De jaarlijkse Bijdrage Tuinpark is hetzelfde gebleven.

Het verlies in de begroting zal, zolang er geen bijdrage komt vanuit het Beheerfonds, uit een reservering gefinancierd moeten worden. In de voorziening onderhoud park zit op dit moment nog 26.587 euro. Ook zit er nog ruimte in de Continuïteitsreserve. Momenteel bedraagt deze 51.157 euro.

Begroting 2024 Tuinpark Wijkergouw

Tuinpark Wijkergouw		begroting 2024	begroting 2023	werkelijk 2022
Baten				
Baten leden	1	€ 15.000	€ 13.500	€ 9.956
Rentebaten		€ 100	€ 100	€ 4
Overige verenigingsinkomsten	3	€ 27.313	€ 24.663	€ 28.188
Baten commissies	4	€ 26.410	€ 23.860	€ 23.251
Advertentie opbrengsten		€ 500	€ 275	€ 248
Onderhoudsbijdrage stadsdeel		€ 0	€ 0	€ 4.117
Totaal baten		€ 69.323	€ 62.398	€ 65.764
Lasten				
Kosten leden	2	€ 15.000	€ 13.500	€ 12.384
Kosten commissies	5	€ 29.695	€ 23.208	€ 26.237
Algemene verenigingskosten	6	€ 12.400	€ 15.600	€ 14.724
Verenigingsblad en drukwerk		€ 4.000	€ 3.900	€ 3.988
Huisvesting	7	€ 11.050	€ 8.150	€ 13.846
Kantoorkosten	8	€ 1.050	€ 1.175	€ 880
Advieskosten	9	€ 150	€ 150	€ 300
Bestuurskosten	10	€ 800	€ 450	€ 460
Algemene kosten	11	€ 1.150	€ 950	€ 409
Bankkosten		€ 250	€ 400	€ 291
Kosten onderhoudsbijdrage stadsdeel		€ 0	€ 0	€ 4.117
Bijzondere Baten en Lasten	12	€ 0	€ 0	-€ 1.165
Totaal lasten		€ 75.545	€ 67.483	€ 76.471
Resultaat boekjaar (winst +/-verlies -)		-€ 6.222	-€ 5.085	-€ 10.707

Specificatie begroting 2023

Tuinpark Wijkergouw	begroting 2024	begroting 2023	werkelijk 2022
Baten leden (1)			
Berekend waterverbruik	€ 9.000	€ 7.500	€ 6.471
Berekend vuilafvoer	€ 6.000	€ 6.000	€ 3.485
Totaal baten leden	€ 15.000	€ 13.500	€ 9.956
Kosten leden (2)			
Waterverbruik	€ 9.000	€ 7.500	€ 8.273
Kosten vuilafvoer	€ 6.000	€ 6.000	€ 4.111
Totaal kosten leden	€ 15.000	€ 13.500	€ 12.384
Overige verenigingsinkomsten (3)			
Berekende bijdrage afdeling	€ 25.013	€ 22.463	€ 23.949
Inschrijfgeld aspiranten	€ 1.500	€ 1.500	€ 1.300
Berekend entreegeld	€ 700	€ 700	€ 840
Diverse opbrengsten	€ 100	€ 0	€ 71
Opbrengst verhuur	€ 0	€ 0	€ 2.027
Totaal overige verenigingsinkomsten	€ 27.313	€ 24.663	€ 28.187
Baten en lasten commissies (4 en 5)			
Winkel			
Verkoop winkel	€ 6.000	€ 6.000	€ 5.664
Inkoop winkel	-€ 5.000	-€ 4.250	-€ 4.008
Kosten inkoopcommissie	-€ 500	-€ 500	-€ 448
Totaal winkel	€ 500	€ 1.250	€ 1.208
Accu's en gas			
Verkoop gasflessen	€ 12.000	€ 10.000	€ 12.862
Verkoop en opladen accu's	€ 500	€ 300	€ 424
Inkoop gas	-€ 11.000	-€ 9.000	-€ 12.428
Totaal accu's en gas	€ 1.500	€ 1.300	€ 858
Kantine			
Verkoop kantine	€ 4.750	€ 4.500	€ 4.153
Inkoop kantine	-€ 3.000	-€ 3.000	-€ 3.000
Kosten barcommissie	-€ 500	-€ 500	-€ 1.196
Totaal Kantine	€ 1.250	€ 1.000	-€ 43
Ontspanningscommissie			
Opbrengst ontspanningscommissie	€ 100	€ 0	€ 97
Kosten ontspanningscommissie	-€ 50	€ 0	-€ 45
Totaal ontspanningscommissie	€ 50	€ 0	€ 52
Diverse commissies			
Opbrengst de Verpozing	€ 3.060	€ 3.060	€ 52
Kosten Bouw- en taxatiecommissie	-€ 100	-€ 50	-€ 3
Kosten arbocommissie	-€ 100	-€ 100	-€ 4
Kosten pr- en redactiecommissie	-€ 150	€ 0	-€ 174
Kosten waterleidingcommissie	-€ 150	-€ 150	-€ 444
Kosten tuincommissie	-€ 5.685	-€ 1.780	-€ 2.198
Kosten commissie de Verpozing	-€ 3.460	-€ 3.878	-€ 2.290
Totaal diverse commissies	-€ 6.585	-€ 2.898	-€ 5.061
Totale baten commissies (4)	€ 26.410	€ 23.860	€ 23.252
Totale lasten commissies (5)	-€ 29.695	-€ 23.208	-€ 26.238
Algemene verenigingskosten (6)			
Onderhoud complex	€ 3.250	€ 10.000	€ 3.127
Aanschaf gereedschap en klein materieel	€ 750	€ 500	€ 10.445
Onderhoud gereedschap en machines	€ 8.400	€ 5.100	€ 1.152
Totale algemene verenigingskosten	€ 12.400	€ 15.600	€ 14.724
Huisvestingskosten (7)			
Onderhoud gebouwen	€ 3.750	€ 1.500	€ 8.473
Schoonmaakkosten	€ 0	€ 100	€ 0
Gas, water en elektra algemeen	€ 6.500	€ 5.500	€ 4.728
Beveiliging	€ 300	€ 300	€ 288
Overige huisvestingskosten	€ 500	€ 750	€ 358
Totaal huisvestingskosten	€ 11.050	€ 8.150	€ 13.847

Tuinpark Wijkergouw	begroting 2024	begroting 2023	werkelijk 2022
Kantoorkosten (8)			
Kantoorkosten algemeen	€ 150	€ 300	€ 30
Contributies en abonnementen	€ 0	€ 55	€ 0
Porti	€ 50	€ 0	€ 38
Internetaansluiting	€ 850	€ 820	€ 812
Totaal kantoorkosten	€ 1.050	€ 1.175	€ 880
Advieskosten (9)			
Administratie- en advieskosten	€ 150	€ 150	€ 300
Totaal advieskosten	€ 150	€ 150	€ 300
Bestuurskosten (10)			
Bestuurskosten	€ 150	€ 300	€ 25
Vergaderkosten	€ 200	€ 0	€ 321
Vrijwilligersvergoeding	€ 450	€ 150	€ 114
Totaal bestuurskosten	€ 800	€ 450	€ 460
Algemene kosten (11)			
Kosten website	€ 50	€ 50	€ 27
Representatie	€ 100	€ 150	€ 70
Evenementen	€ 1.000	€ 750	€ 312
Totaal algemene kosten	€ 1.150	€ 950	€ 409
Bijzondere baten en lasten (12)			
Overige bijzondere baten en lasten	€ 0	€ 0	-€ 955
Kasverschillen	€ 0	€ 0	-€ 548
Betalingsverschil debiteuren	€ 0	€ 0	€ 336
Totaal bijzondere baten en lasten	€ 0	€ 0	-€ 1.167

Onder het maaiveld

Tekst en foto: Renée Dekker

Op 9 september jl. vertoonden we na de cursus composteren de film 'Onder het Maaiveld'. We weten meer van de sterren, dan van wat er zich onder onze voeten in de aarde bevindt... aldus Leonardo da Vinci.

In de boerderij met de deuren open, waren we met ruim 25 bezoekers.

De film Onder Het Maaiveld maakt het ongeziene gezien. De film geeft inzicht in de bodem. Het nut van de ondergrondse gemeenschap van wortels, larven, wormen, schimmels, bacteriën, amoeben en geleedpotigen voor onze tuinen. Wie deze film gezien heeft zal nooit een mol meer kwaad doen!! Verbazingwekkend en leerzaam voor ons tuinders door prachtige opnames.

Sloot ook perfect aan op de cursus composteren.

De meeste bezoekers wisten niet hoe zenuwachtig de organisatie van tevoren was... De film kon gehoord worden via de stichting Steenbreek. Om hem te kunnen vertonen, zou de stichting ons een link sturen. Deze kwam echter niet en we kregen niemand telefonisch of per mail te pakken.

Gwen zei met veel overtuigingskracht tegen me: "Dit MOET goed gaan"!



Gwen kondigt de film aan

Ze googelde naar de directeur van de Stichting en met hulp en Gwens positieve overtuiging, kwam de link precies op tijd naar ons toe.

Na afloop een lekker soepje, de bar gedraaid door Annemiek en Michel en gezellig napraten met open deuren op het terras.

Er zijn plannen om in het voorjaar dit initiatief te herhalen met dan een documentaire gemaakt door één van onze tuinders!

Bedankt Gwen, Ellen en Babes, Hillechien, Marjan voor het regelen van de bar en Michel en Annemiek. ■

Probleem of geen probleem?



Tekst: Yvon Driehuis

Foto: Pixabay

Al een paar keer heb ik bezoek gekregen van een beestje met een grote aaibaarheidsfactor. Hij is zwart, brutaal en doet alsof mijn tuin van hem is. Ik begroet hem vriendelijk maar hij zegt niks terug.

Waar hij vandaan komt is me een raadsel. Bij de Algemene Leden Vergadering van 3 juni jl. is het ook al even kort ter sprake gekomen. Ze zijn in meerdere tuinen gesignaleerd deze troetelbeesten. Leuk om te zien maar ze kunnen zich razendsnel vermenigvuldigen. Moeten we ons zorgen maken? Moeten we iets doen? Maar wat? Wat kan ik doen? Als ik deze kwestie nu eens op een heel andere manier benader. Er zitten immers altijd twee kanten aan de zaak. Geïnspireerd door de verhalen van Anton Koolhaas heb ik besloten het beestje zelf aan het woord te laten. Misschien kan hij me uitleggen wat hij in mijn tuin te zoeken heeft. Is hij zich bewust van de onrust die hij veroorzaakt of ziet hij het probleem niet zo. Maken we van een mug een olifant en moeten we de natuur zijn gang laten gaan?

His story:

“Wat doet dat mens hier? Ik hou niet van mensen, nou ja dan ga ik maar naar het tuintje hiernaast. Ik kijk nog een keer heel boos naar die vrouw maar ze is niet onder de indruk. Ze kijkt me recht aan: de brutaliteit!

Op naar de volgende tuin; daar is het gelukkig een stuk rustiger, geen mens te bekennen. Even kijken of ik wat te eten kan vinden. Oh jee ik zie alleen maar suffe planten, geen groente, geen moestuin te zien. Dus daar zit niks voor

mij bij. Balen. Ik ben het ook helemaal niet gewend om voor mijn eigen eten te zorgen. Ik had het dik voor elkaar in die tuin een stuk verder op. Geen idee of ik die plek ooit nog kan terugvinden. Ik wilde zo graag mijn vrijheid, nou die heb ik nu. Het valt me eerlijk gezegd een beetje tegen. Ik ren me rot en dat bevalt wel, daar heb ik veel lol in. Als ik nu maar iets te knabbelen had dan was mijn leven dik voor elkaar. Dat hok was veel te klein, ik zat daar maar wat voor me uit te suffen. Geen moer te doen, ik verveelde me te pletter. Ik kreeg wel elke dag een flinke wortel en een bakje granen. Dorst? Nee hoor, nooit gehad. Nu wel. Als ik daar aan denk raak ik toch een beetje in de war. Je wilde toch weg daar, dus doe eens wat beter je best. Wordt een beest met lef in plaats van die suffice, slome niet vooruit te branden droedel van een hatseflats.

Opgepakt

Hier is niks te eten dus hup naar de volgende tuin dan maar. Shit, een tuin vol kinderen. Wegwezen hier. Te laat, ze hebben me gezien. Ik word opgepakt en geknuffeld. Dat wil ik helemaal niet, ik ben er niet van gediend. Ik laat m'n tanden zien en piep er flink op los. Maar ze blijven me schattig vinden. O jee, ze brengen me terug naar mijn baasje en nu zit ik weer in dat rottige hok. Drie wortels en een bakje water, voor m'n neus. Toch wel fijn om weer thuis te zijn! ”

Probleem opgelost

Zo zou het kunnen gaan. Verplaats je eens in een ander! Dat heb ik nu gedaan en ik ben weer een stukje wijzer. I rest my case. Soms lossen problemen zich vanzelf op. Hij is weer veilig thuis en ik maak me geen zorgen meer. Ik ga hem missen. ■

DE PITTENSPECIALIST

Dé leverancier voor uw tuinhuis



Zonne-energie

Wij leveren en installeren zonnepanelen, regelaars en accu's. Inclusief montage-materialen.

Butaan/Propanagas

Een groot assortiment gasapparatuur is in onze winkel aanwezig zoals o.a. voor koelen, koken, verwarmen en warm water.

Ook leveren wij alle installatie-materialen hiervoor.




12 volt/24 volt

U vindt bij ons een uitgebreide sortering omvormers, koelkasten, verlichting en andere benodigdheden op 12 volt.



Pitten, kousen en glazen

Onze afkomst verloochenen wij niet. Al sinds 1935 verkopen wij olie (kerosine), kachels en lampen, evenals de benodigde kousen, pitten en glazen.



Satellietontvangers

Voor ontvangst van TV en radio bent u bij ons aan het juiste adres. LCD-TV's, radio/cd spelers, satelliet en DVB-T tuners ook op 12 volt. Uiteraard hebben wij hiervoor de noodzakelijke installatiematerialen.

DE PITTENSPECIALIST JACOB VAN LENNEPSTRAAT 8 1053 HG AMSTERDAM
TEL. 020 618 1095 FAX 020 6122171 WWW.PITTENSPECIALIST.NL



De Mobiele Slijpservice

Gespecialiseerd in het slijpen van alle soorten tuingereedschap o.a. snoeischaars, takkenschaars, grasmaaimachines. Ook voor een gereviseerde tweedehands grasmaaier kunt u bij ons terecht.

Tevens zijn wij het adres voor alle soorten scharen, messen en kartelmessen. o.a. Kempen en Begeer, Gero en Sola.

Wij maken uw zilveren bestek weer als nieuw.

Ook als vanouds het adres voor het opnieuw matten van biezen en rieten stoelen. Het opnieuw vullen van kussens en stoelen en herstofferen van allerlei stoelen behoort tot onze specialiteiten.

De Mobiele Slijpservice
Akropolishof 2, Purmerend
Treffen wij u niet thuis?
Bel gerust 0657771570

Klussenbedrijf AdVeLo Titusz, Tuin 167, Wijkergouw



Advies met betrekking tot
Verbouwingen en renovatie
Logistiek

Wij zijn gespecialiseerd in kleine klussen en spoedreparaties in en rond uw huis zoals:

- Reparatie inbraakschade
- Timmerwerk huisje of schuur en nieuwbouw
- Opkrikken
- Schilderwerk
- Klein hovenierswerk

Alleen of in samenwerkingsverband

Roelof Hartstraat 19 / 2hg
1071 VG Amsterdam
Whatsapp / tel: 06 42138234
Thom: 06 24646502

Referentie op verzoek te verstrekken



DE GROENWINKEL STADSTUINCENTRUM

De Groenwinkel is hét stadstuincentrum van Amsterdam-Noord.

Je kan bij ons terecht
voor vaste planten en
bomen. En voor advies
en inspiratie over
(stads)tuinieren.

10%

KORTING

op vertoon van deze flyer
krijgt u 10% korting
op alle bomen en planten

Wij verkopen vaste planten en bomen
onder andere:

- Fruitbomen
- Heesters
- Kruiden
- Rozen
- Schaduwplanten
- Inheemse planten
- Planten en bomen specifiek geschikt
voor op je balkon of dakterras



Heb je een tuin, balkon, dakterras, geveltuin of volkstuin?
Kom dan vooral eens langs.

ADRIAAN LOOSJESSTRAAT 40 - AMSTERDAM NOORD
WWW.DEGROENWINKEL.NL

ALARMNUMMERS

Brandweer 112

Ambulance 112

Politie 112 of 0900-8844 (geen spoed)

Adresvermelding voor hulpdiensten (112)

Verwijs hulpdiensten naar de website met plattegrond:

https://wijkergouw.nl/wat_en_waar

Drie entrees voor hulpdiensten zijn bij de parkeerterreinen (nrs. 6 op de kaart). Hek is open, of hulpvrager roept iemand op om het hek open te doen.

Tuinen 1 t/m 132 (complex 1 en 2) zijn bereikbaar via de Zuiderzeeweg vlakbij rotonde IJdoornlaan en de Poort van Noord. Met routeplanner aankomen op 'Parkeren Wijkergouw', Amsterdam. Deze tuinen zijn eveneens te bereiken via het hek schuin tegenover de boerderij op Wijkergouw 30, 1023 NX Amsterdam.

Tuinen 136 t/m 229 (complex 3) zijn uitsluitend bereikbaar via de boerderij op Wijkergouw 30, 1023 NX Amsterdam.

AED-apparaat

Aan de achterzijde van de Boerderij en achter het mededelingenbord t/o de parkeerplaats bij het 1e en 2e complex hangt een AED-apparaat. Bij deze apparaten bevindt zich een gebruiksaanwijzing. Buiten het seizoen worden de apparaten verwijderd.

Huisartsenpraktijk Schellingwoude

Schellingwouderdijk 240, tel. 020-4904231

Dierenarts

Dierenkliniek Amsterdam Noord, Oudorperstraat 18, hoek Purmerweg, 020-6364681

Whatsapp-groep Noodgevallen Wijkergouw

Let op! De Whatsapp-groep Noodgevallen mag alleen gebruikt worden als er geen anderen in de buurt zijn om te helpen bij acute noodgevallen als brand, medische noodzaak of aanhouden inbreker. Bel indien mogelijk zelf ook zo snel mogelijk 112.

Hoe meer mensen meedoen, des te beter het functioneert. Meldt u aan om mee te doen.

Coördinator van de groepsapp voor complex 1 en 2, (tuin 1 t/m 92 en tuin 93 t/m 132) is Leticia Oppenhuizen, tuin 26, telefoon 06-14640600.

Coördinator van de groepsapp voor complex 3, (tuin 136 t/m 229) is Ellen Burgwal, tuin 148, telefoon 06-44028404.

Verzekeringzaken

Formulier aanvragen bij het bestuur of downloaden via <https://wijkergouw.nl/archief/> (verzekeringzaken in groen)

Samenstelling bestuur, commissies en bijzondere diensten

Bestuur

Voorzitter: Andrea van Pol

2e voorzitter: Vacant

Penningmeester: Linda Hegeraad

Secretaris: Cora Koene

Algemeen bestuurslid: Nelleke Bosland

Algemeen bestuurslid: Joke van Pel

ARBO: Carien Ruijter, Thom Perquin

Bouwcommissie: Charl Noordermeer, Rob de Bruin, Thom Perquin, Bram Eken, Marcel de Bruijn

Barcommissie: Marian Rozendaal (coörd.), Clary van Amelrooy, Annemiek Daems, Janny Hofman, Carien Ruijter, Frederieke Schouten, Iris Schouten, Remko Schouten en Annelies Soede. Functie coördinator vacant

Redactiecommissie: Thea Adriaansen, Joke van Pel (redactie), Robert Oomen (vormgeving), Cindy en Michel Wever (webredactie)

EHBO: Marco Monsuur, tuinnr. 191

Winkel: André Tuin, Ria Akkermans, Alie de Boer en Joyce Propitius

Kascommissie: Clary van Amelrooy, Jeroen Altelaar, Judith Olbers

Tuincommissie: Gwen de Ruijter, Ellen Burgwal, Cobie van Gent, Thea Adriaansen, Eileen van Stam, Lune Renardel de Lavalette

Tuinverkoopteam: Carrie van der Maas, Nicoline van Doorn, Joke van Pel, Tuinverkoopwijkergouw@gmail.com

Waterleidingcommissie: Ben Suurendonk, Theo van Kersbergen, Charl Noordermeer

Interieurverzorging boerderij: Judith Seymonson (coördinatie); Claire Taylor; Greet Rietveldt; Kitty Horstink

Lunchcommissie: Anita Scheltema, Annemiek Bakker, Chikako Watanabe, Claudia en Erik Rogg, Diana Tromp, Frank Hoekstra, Hantzen Ploeger, Helen Couwenberg, Jan Verdonk, Jim Tier, José Haverkamp, Karin Goertz, Margje Muusse, Maria Lebouille, Marina Blok, Mirjam Sigling, Nell Donkers, Nieko Nierop, Philippa Collin, Renate Syswerda, Sabrina Kamstra

Boerderij

In het seizoen geopend op zaterdag van 12.30 uur tot 13.30 uur (lunch). Klaverjassen en Rummikubben elke vrijdagavond, aanvang 19.30 uur.

Tuinbeurten

Verplaatsen van tuinbeurten van tevoren melden via de online agenda http://www.supersaas.nl/schedule/werkbeurten_Wijkergouw (of via tuinbeurtenwijkergouw@gmail.com). Last Minute afmeldingen graag ook melden op zaterdag tussen 08.30 uur en 09.00 uur: bellen naar Samen Sterk, 020-4904567

't Bos

Het bos is geopend op zaterdagochtend van 9.00 tot 12.30 uur. Houd je aan de aanwijzingen van de bosbeheerder van dienst. Je kunt daar je tuinafval afleveren om tot compost te laten verwerken en takken om te laten hakselen. Houtsnippers en aarde (compost van eigen makelij): zelf halen, gratis, zolang de voorraad strekt.

't Vuilnishok

De vuilcontainerplaats is tijdens de werkbeurten geopend op zaterdag van 09.00 uur tot 12.30 uur en op woensdag van 18.30 uur tot 19.30 uur. Papier en lege flessen graag gescheiden inleveren in de containers op het Waterlandplein.

Acculaadpunt

Elke zaterdag van 2 april t/m 27 augustus, tussen 10.00 – 10.30 uur in het accuhok achter de Boerderij of vraag naar André in 't Winkeltje.

't Winkeltje

In het seizoen is op zaterdagmorgen de winkel open van 10.30 uur tot 12.00 uur. Er is petroleum te koop voor 1,60 euro per liter. Uitsluitend met pin betalen.

Openbaarheid tuinpark

Tuinpark Wijkergouw is in de regel geopend van 1 april tot 1 oktober tussen 08.00 uur en 22.00 uur. Dan is het tuinseizoen in volle gang en kunnen tuinders en bezoekers activiteiten ontplooiën en bijwonen. Buiten het seizoen is het park beperkt open. Graag de hekken buiten de openingstijden op slot doen bij aankomst én vertrek.

't Terreintje

Tijdens de werkbeurten (tot half oktober) geopend op zaterdag van 10.30 uur tot 12.00 uur.

Vuilcontainerverhuur: 30 euro per container per week. Op 't Terreintje bespreken en betalen.

Kar huren (b.v. voor het afvoeren van hakselhout of het brengen van beschoeiingshout): 5 euro. Voor dit bedrag wordt de kar afgeleverd en weer opgehaald. De kar dient door de tuinder zelf geleegd te worden in het bos. U kunt natuurlijk ook gebruik maken van de gratis (platte) karren.

Aarde (van externe leverancier): 30 euro per kar, 2,75 euro per kruiwagen

Zand: 27 euro per kar, 2,50 euro per kruiwagen

Beschoeiing: Reserveren en ophalen van hout en vlot voor vernieuwen beschoeiing.

Gas: In het seizoen zijn op 't Terreintje gasflessen te koop. Prijs per fles 35,50 euro, af te rekenen op 't Terreintje. Uitsluitend met pin te betalen.

Er kan geen oud ijzer meer worden ingeleverd.

Alle prijzen onder voorbehoud.