

# WijkerGouwtje

Zomer 2023



Zelf composteren  
De buitenwereld

- pagina 4  
- pagina 7



Woke tuinieren  
Kersenplantdag

- pagina 10  
- pagina 12



Nieuwe speeltuin  
Thea's WWWeetjes

- pagina 18  
- pagina 20

### Correspondentie:

Tuinpark Wijkergouw  
Wijkergouw 30, 1023 NX Amsterdam  
Telefoon: 020-4904567  
E-mail: [tuinparkwijkergouw@gmail.com](mailto:tuinparkwijkergouw@gmail.com)  
Website: [www.wijkergouw.nl](http://www.wijkergouw.nl)  
[facebook.com/tuinparkwijkergouw](https://facebook.com/tuinparkwijkergouw)  
Bankrekening: NL 72 RABO 0188678018 t.n.v.  
Wijkergouw  
Vermeld bij alle correspondentie ook uw  
tuinnummer!

### Spreekuur Bestuur

Het bestuur is van 1 april tot en met 1 oktober elke 2e zaterdag van de maand van 11.00 uur tot 12.00 uur aanwezig in de bestuurskamer in de boerderij. Voor informatie, vragen en opmerkingen kunt u ook mailen naar [tuinparkwijkergouw@gmail.com](mailto:tuinparkwijkergouw@gmail.com)

### Heeft u bouwtechnische vragen?

Iedere eerste zaterdag van de maand tijdens het tuinseizoen zit de Bouwcommissie van 11.00 uur tot 13.00 uur voor u klaar in het Houten Huis, naast Samen Sterk.

### Heeft u vragen aan de Tuincommissie?

Er is op vrijwel elke zaterdagochtend tijdens de werkbeurten van 09.00 uur tot 12.30 uur iemand van de Tuincommissie aanwezig op de paden of in Samen Sterk. U kunt uw vraag ook altijd stellen aan de coördinator van de tuinbeurt of mailen naar [tuincommissiewijkergouw@gmail.com](mailto:tuincommissiewijkergouw@gmail.com).

### Colofon

Redactie: Thea Adriaansen en Joke van Pel. Vormgeving: Robert Oomen. Vaste medewerkers: Klaas Breunissen, Yvon Driehuis, Michael Kerkhof, Nanny Kok en Moniek van der Kroef. Beheer Website: Cindy Wever en Michel Walraven, e-mail: [Webredactiewijkergouw@gmail.com](mailto:Webredactiewijkergouw@gmail.com). Sluitingsdatum voor het inleveren van kopij voor het volgende nummer is 15 september 2023. Digitaal aan te leveren per e-mail naar [wijkergouwtje@gmail.com](mailto:wijkergouwtje@gmail.com), of per post aan Redactie Wijkergouwtje, Wijkergouw 30, 1023 NX Amsterdam.  
Oplage: 300 ex.

### Wijkergouwtje niet ontvangen?

Meld dit in ieder geval aan het bestuur: Zorg dat MijnTuin op de site van de Bond voor Volkstuinders goed is ingevuld. Het is niet mogelijk een nummer na te sturen. Wel staat het Wijkergouwtje op onze website [www.wijkergouw.nl/archief](http://www.wijkergouw.nl/archief). In het seizoen kunt u op zaterdagochtend een Wijkergouwtje ophalen in de Boerderij, zolang de voorraad strekt.

Voorpagina: HBert Saal van tuin 190 op spinles



## Inhoud

Zelf composteren: maak van tuin'afval' zwart goud.	4
De Buitenwereld	7
In gesprek met Ton de Vries	8
Woke tuinieren	10
De kapjesmorielje	11
Toegang tot de DUIKERS	11
Kersenplantdag	12
Grachtenfestival en Picknick	12
Een vies boek	13
Workshop West-Afrikaanse dans	13
Pas op voor tekenbeten	14
Lepelaar gespot	14
Fantastische groenmarkt van 4 juni jl.	16
Speeltuinstellen vernieuwd: leuker en veiliger!	18
Tuindagboek	19
Thea's WWWeetjes	20
Verslag 79e Algemene Leden Vergadering Tuinpark Wijkergouw d.d. 3 juni 2023	22
Droogte en waterkosten	25
Fotowedstrijd	25
Het hele jaar oogsten uit je moestuin	26
TuinTrail Noord	27
Vogelapps getest	28





# Van de redactie

En ja, alweer is het zomer, en ja, na regen komt zonneschijn. Dat bewezen maar weer die prachtige maar wel hete dagen, die volgden op de eeuwige regen in het voorjaar. Met tot gevolg weer droge tuinen. Toch is zomaar sproeien niet de oplossing. Tips hoe het wel kan vind je op pag. 11. Zelf sproei ik mijn tuin hooguit één á twee keer per jaar (om het opwaaiende stof van het parkeerterrein te bestrijden), en soms zelfs dat niet eens. Een enkele plant wordt af en toe met een gieter behandeld. De potplanten krijgen één tot twee keer per week een flinke slok.

Van droge tuinen hebben ze in Asturië (Spanje) geen last. Lees maar in het artikel van Nanny de Jager, vriendin van tuinder Cora Koene. Ideale tuinomstandigheden. Prachtig, hoe zij haar zandvlakte omtoverde in een paradijs. Ken je ook een tuinder over de grens? Laat ons meegenieten van het wel en wee van tuinieren in het buitenland.

Er komen veel bomen voor in dit Wijkergouwtje. Een goed bomenbeleid opstellen blijft moeilijk. Er zijn gemeenteregels waar we rekening mee dienen te houden, maar die soms botsen met de belangen van tuinders. Ook is in de gemeenteregels niets opgenomen over b.v. schaduw op buurtuinen of gevaarlijke bomen in verband met storm. Op de Algemene Leden Vergadering van 3 juni jl. kwamen we er niet uit. Er wordt verder nagedacht over hoe tuinders goed kunnen worden voorgelicht over de verplichtingen inzake behoud en kap van bomen.

'In gesprek met' gaat dit keer over Ton de Vries en zijn kijk op bomen in het algemeen en die op ons tuinpark in het bijzonder. Hoe hij tijdens zijn opleiding in het Amsterdamse Bos jonge boompjes uit de grond rukte. En hoe zijn prachtige oude prunus nog jaren mee kan, mits vakkundig

onderhouden. Ton kan met passie veel verhalen vertellen over bomen. Ook de bomenwandeling over ons park komt ter sprake en al snel komt hij tot ontdekking dat deze niet meer up-to-date is. Er gaat aan gewerkt worden.

De kersenplantdag komt natuurlijk ook nog voorbij. Er werd een kersenboomgaard aangeplant naast het Houten Huis, gefinancierd uit de opbrengst van o.a. de workshops van de Soroptimisten en Tuinpark Wijkergouw. Lees erover op pag.12.

En verder: Een fotoverslag van de zeer geslaagde Groenmarkt op 4 juni jl., nut en noodzaak van composteren, hoe je woke kunt tuinieren en natuurlijk de vaste rubrieken.

Er is weer voor iedereen wat. Veel leesplezier!

In verband met drukke werkzaamheden van één van de redactieleden én vertraging in de bezorging door Post.nl hebben we de sluitingsdatum voor het herfstnummer van het Wijkergouwtje met een halve maand vervroegd naar 15 september a.s.

Thea Adriaansen



13 augustus: 11.00 uur Concert Duo Insolitum  
9 september: 14.00 uur Workshop Aanleg  
Voedselbostuin gevolgd door: 16.30 uur  
Film Onder het Maaiveld



# Zelf composteren: maak van tuin'afval' zwart goud.

Tekst en foto's: Sylvia Avontuur, tuin 55  
[www.unfoldingnature.com](http://www.unfoldingnature.com)

Op de dag van de aarde, zaterdag 22 april jl. gaf Sylvia Avontuur (met een permacultuurachtergrond) in de boerderij een workshop composteren. De natuur is circulair. Wat we wegnemen van de aarde moeten we ook weer teruggeven. Dus waarom al het tuin 'afval' weg brengen en vervolgens plastic zakken compost kopen om de bodem weer te voeden? Sluit de kringloop op je eigen tuin. Dit levert je hoogwaardige compost waarmee je de bodem van je tuin kunt verrijken. Het maakt de bodem niet alleen vruchtbaarder maar de humuslaag fungeert ook als een spons. Het houdt het water beter vast en dat is een enorm voordeel in drogere tijden.

Sylvia liet tijdens de bijeenkomst verschillende methodes zien, in grote bakken, met behulp van wormen of door fermenteren in een bokashi-emmer. Systemen die je afzonderlijk en ook naast elkaar kunt gebruiken. Een en ander afhankelijk van de hoeveelheid en soort organisch materiaal dat je hebt en of je snel resultaat wilt of tijd hebt voor een rustig proces (met wat minder werk).



*Sylvia tijdens de workshop*

## Mulch

De makkelijkste methode is 'mulchen'. Vanuit haar achtergrond in de permacultuur, dat draait om 'werken met de natuur mee', legt Sylvia uit dat de successie van de natuur een kale vlakte in een bos verandert, als je niets doet. Dit betekent ook dat als je ongewenste planten ofwel 'onkruid' wilt voorkomen, je beter de bodem kan bedekken met een laagje grasmaaisel, stengels of blad. Schuif blad, bladstengels en maaisel dus gewoon allemaal tussen de planten. Ter plaatse wordt het omgezet door bacteriën,

schimmels, nematoden, wormen en insecten naar voor planten opneembaar voedsel. Ook takken kun je laten liggen als schuilplek voor vogels, de egel en insecten in de winter.

## Bladcompost

Heb je meer blad dan dat je tussen de planten kwijt kunt, verzamel dat dan in een korf of vul een vuilniszak waarin je een paar gaten in prikt. Na een jaar rust heb je hele mooie compost die heel geschikt is als zaai- en potgrond.

## Compostvat- of hoop

Heb je heel veel organisch 'afval' in de tuin, koop dan een compostvat of gebruik een afvalemmer. Ook kun je een hoop aanleggen en die omheinen met gaas, roosters of pallets. Als plek kies je een schaduwrijke plaats aan de rand van je tuin, onder de bomen. Belangrijk is contact met de bodem (geen beton of tegels). Begin onderaan met een laag van 15 cm 'bruin' of koolstofrijk materiaal zoals houtsnippers, zaagsel, papier of karton. Voeg als tweede laag vers en vochtig 'groen' materiaal toe als blad, grasmaaisel, schillen van groenten en fruit, koffiedik, thee en mest van niet vleesetende dieren als cavia's, kippen en paarden. Daarna volgt weer een laag droog 'bruin' materiaal en weer een laag 'groen' etc. Voor een grotere tuin zijn drie compostbakken handig van minimaal een kubieke meter per bak. In de eerste bak verzamel je 'bruin' materiaal. In de tweede bak meng je het materiaal uit de eerste bak met 'groen' materiaal. Schep alles af en toe goed om zodat het meer lucht krijgt. Dit versnelt het composteerproces. Er kan veel damp afkomen. Breng de compost uit de tweede bak na enkele maanden over naar de derde compostbak. Laat de compost in deze laatste bak verder afrijpen. Voor snellere compostering is het ook belangrijk dat de bak of hoop altijd vochtig is en het materiaal niet te grof is. Haksel daarom de takken, dit kun je in het Bos laten doen.



Problemen ontstaan wanneer de verhouding 'groen – bruin' niet in balans is. Een composthoop die te veel stikstof bevat, lekt ammoniak in de lucht, waardoor de stapel stinkt. Bij te veel koolstof breken de materialen te traag af en zonder zuurstof zal je compost erg nat zijn en snel anaeroob worden - met andere woorden, stinkend en slijmerig. Meng daarom een dikke laag grasmaaisel altijd met droog materiaal. Voeg verder nooit plantenafval met veel zaden of dat is aangetast door ziekte of schimmels toe.

### Keukenafval

Naast de composteerbak zijn er nog twee methodes die handig zijn, vooral als je veel keukenafval hebt en weinig ruimte: De bokashi-emmer en de wormenbak. Deze methodes geven je ook vloeibare plantenvoeding.

### De wormencompostbak

In een wormenbak laat je je keukenafval door rode tijgerwormen ofwel de *Eisenia fetida* omzetten in een hoogwaardige meststof. Je kunt een wormenbak kopen of er zelf een maken van stapelbare plastic bakken die je voorziet van luchtgaten met een boormachine. Het principe is simpel: vers keukenafval trekt wormen aan uit de onderliggende bak en onderin blijft de donkere en kruimelige wormenmest liggen die je kunt oogsten. In de wormenbak moet een goede leefomgeving voor de wormen gecreëerd worden: vochtig, donker en niet te warm of te koud. In een wormenbak doe je in stukken gesneden groente- en fruitresten, thee en koffiedik inclusief de filters en geplette eierschalen. Houd de bak luchtig door materiaal toe te voegen als hooi, karton of papiersnippers, dan gaat het niet stinken. En overvoer niet. Een wormenbak kan gerust vier weken zonder voeding als je op vakantie gaat. Het opgevangen vocht, soms wel wormenthee genoemd is verdund (1:10) ook een hele goede plantenvoeding.

### Bokashi (fermenteren op zijn Japans)

Bokashi maak je in een luchtdicht afgesloten emmer, die je in de keuken kunt neerzetten. Elke keer dat je een laag keukenafval toevoegt, moet je het besprenkelen met een handjevol bokashi-starter (tarwezemelen geïmpregneerd met effectieve micro-organismen) die het fermentatieproces op gang brengt. Een groot voordeel is dat je in de bokashi ook dingen kunt verwerken die niet op een composthoop of in de wormenbak kunnen, zoals resten van gekookt voedsel, kaas en yoghurt, gekookt en rauw vlees, botjes, graten en oud brood. Als de emmer gevuld is, laat je hem ongeveer twee weken staan. De gefermenteerde inhoud van de bokashi ziet er niet heel anders uit dan de restjes die je erin hebt gegooid, maar de chemische samenstelling is inmiddels veranderd. Om het als bemesting in de tuin te gebruiken moet je eerst een gat graven, dan de inhoud van de bokashi erin kiepen en weer afdekken met een laagje aarde. In de grond zal het binnen korte tijd volledig afbreken. Je kan het ook op de composthoop gooien. In de tussentijd vul je een tweede emmer. Tijdens het fermenteren kun je via het kraantje het overvloedige vocht aftappen. Het vocht kent vele toepassingen: onverdund kun je het bijvoorbeeld gebruiken

als gootsteenstopper, wat ook gelijk heel goed is voor een septic tank. Of verdund met water (1:10) als vloeibare voeding voor planten. ■

Op zaterdagmiddag 9 september a.s. om 13.30 uur geeft Sylvia een nieuwe workshop in de boerderij: aanleggen van een voedselbostuin. Dan gaat ze verder in op methodes om de bodem te verbeteren. Ook kun je die dag terecht bij Sylvia met vragen of advies over het composteren. Deze lezing is alleen voor tuinders en gratis toegankelijk. Aansluitend om 16.30 uur wordt de film 'Onder het maaiveld' vertoond. De makers van De Nieuwe Wildernis en De Wilde Stad gaan ondergronds. De film Onder Het Maaiveld maakt het ongeziene gezien. De film inspireert en verwondert en geeft inzicht in de bodem. Naast de wereld boven de grond bevolkt door planten, insecten en vogels, maar vooral door mensen, bevindt zich een tweede wereld: een ondergrondse gemeenschap van wortels, larven, wormen, schimmels, bacteriën, amoeben en geleedpotigen. Er zitten meer levende wezens in één theelepel gezonde grond dan er mensen op aarde zijn. De toegang voor de film bedraagt € 5,00, incl. overheerlijke zelfgemaakte soep van de lunchcommissie. Iedereen is welkom!



*Basismateriaal compost*

## Van een vogeltje

**Tekst:** Esteban Manuel de Villegas  
(vertaald door Ivan Augsburg, tuin 93)

Ik zag op een tijmplant  
een vogeltje klagen,  
kijkend naar zijn lieve nest  
van wie hij de baas was  
door een landarbeider gestolen.  
Ik zag hem zo radeloos  
van zulke durf  
in de wind duizend klachten geven  
die naar de heilige hemel  
zijn tedere kreet neemt  
zijn trieste accent neemt,  
Nu met trieste harmonie  
harder proberen  
duizend klachten herhalend;  
nu moe stil was  
en naar het nieuwe gevoel  
nu terugkeerde;  
nu circulair vloog,  
nu sluipen liep;  
nu, dan, van tak tot tak,  
de boer volgde  
en in het gras sprong  
leek te zeggen,  
"Geef me, woeste boer,  
mijn zoete werk";  
en volgens mij beantwoordde  
de boer; "Ik wil niet."

## Dit

**Tekst:** Moniek van der Kroef

gek paars bolletje op je lange nek  
dat zwart en verbod op kleuren tart  
dwarse kraker van de code hier  
punker van het mossenbos

en niemand weet een naam

fier prikkende purperen bol  
buigende lichtvermijdende plus  
stralende dikkop die de stengel laat wuiven  
geboren in Repelsteeltjes bos

gooi jij alle teugels los  
stoort in stilte hoe het hoort  
en niemand, niemand die het weet  
dat jij zwarte rapunzel heet



# De Buitenwereld

Tekst en foto: Klaas Breunissen

## Bewakingscamera's

Helpen bewakingscamera's tegen diefstal? Ik sprak erover met Martin Gerrebrands van tuinpark Lissabon waar deze zomer drie bewakingscamera's worden geplaatst. Martin is een actieve vrijwilliger op zijn tuinpark en afgevaardigde naar de Bondsvergadering.

### Lissabon

Tuinpark Lissabon ligt aan de Sloterweg in Nieuw-West en heeft 108 tuinen. De naam dankt het bijna zestig jaar oude park aan boerderij Lissabon, die voorheen op die plek stond en zijn naam kreeg van Portugezen die er eerder woonden. In het tuinseizoen is het park overdag geopend voor bezoekers. Bij de ingang staat een bord met daarop een nadrukkelijke oproep aan de tuinders om bij binnenkomst en vertrek het hek te sluiten om 18.00 uur (april), 21.00 uur (mei, september) en 22.00 uur (juni, juli en augustus).

### Vervelende zaken

Er worden dit jaar op Lissabon drie hoge lantaarnpalen met ledlampen geplaatst bij de entree en op de parkeerplaats. Daaraan worden camera's gehangen, die gaan filmen als zij beweging signaleren. Reden voor de introductie van camera's is dat het tuinpark een aantal vervelende ervaringen gehad heeft.

'Vorig jaar is het hok waarin we de gasflessen bewaren, geforceerd en is een groot aantal gasflessen gestolen. Dat was een schadepost van een paar duizend euro en de daders zijn nooit gevonden', vertelt Martin. 'Ook worden regelmatig houtblokken die bestemd zijn voor onze gemeenschappelijke pizza-oven, uit de opslag gestolen. We weten niet eens of het mensen van buiten of tuinders zijn, die het gedaan hebben. Dat willen we wél weten.'

### Alertheid

Martin benadrukt dat het plaatsen van camera's niet het enige is dat ze doen. Integendeel, 'die camera's zijn maar een hulpmiddel'.

'We werken hard aan het versterken van het gemeenschapsgevoel op ons tuinpark. We praten met elkaar over wat we kunnen doen om de veiligheid te bevorderen. Als er wat aan de hand is, bijvoorbeeld als we mensen met

duidelijk verkeerde bedoelingen zien lopen op het tuinpark, informeren we elkaar via de alarm-app. We zorgen ervoor dat we dan alert reageren, onderling contact hebben en actie ondernemen. Diefstal voorkomen en dieven op heterdaad betrappen is beter dan achteraf met de brokken zitten. Die gemeenschappelijke alertheid leidt tot grotere veiligheid en grotere veiligheidsgevoelens. Investeren in gemeenschapszin is onze belangrijkste preventieve maatregel.'

'Belangrijk is dat potentiële dieven merken en weten dat we als tuinders alert zijn op ongewenste activiteiten. Dat werkt preventief. Die camera's helpen daarbij.'

### Kijkshop

Voor Lissabon was het besluit om camera's te plaatsen een balanceer-act tussen waakzaamheid en privacy. Camerabeelden zullen alleen worden bekeken als er een incident is geweest, door twee daarvoor gemachtigde bestuursleden. Normaliter, als er niets vervelends gebeurd is, worden de filmbeelden na een paar dagen automatisch vernietigd. De tuinders hebben op hun ledenvergadering ingestemd met de plaatsing van de camera's.

'Voorkomen is echter beter dan genezen', zegt Martin.

'Tuinders kunnen natuurlijk ook het nodige doen om diefstal te voorkomen. Door de deur van hun tuinhuis op slot te doen als ze weg zijn. En door van hun tuinhuis geen kijkshop te maken, waar veel te halen valt. Want waar kaas is, komen muizen. Soberheid is ook een preventieve maatregel.' ■



Martin Gerrebrands

# In gesprek met...

## Ton de Vries

**Tekst:** Joke van Pel

**Foto:** Ton de Vries



Even terug naar het najaar van 2022. Op Wijkergouw werd uitgebreid gesproken over het te voeren bomenbeleid. Er kwam een notitie en er werd op gereageerd. Ton stuurde een mooi, genuanceerd stuk in. Hij benadrukte bijvoorbeeld een landschappelijk element; hoge bomen zorgen voor het ervaren van diepte in het tuinpark. Ook kan een hoge ijle boom minder schaduw werpen dan een lage dichte boom. Dat was de aanleiding om met Ton in gesprek te gaan.

Nou duurde het even voordat we een afspraak konden maken want Ton was druk bezig om een nieuw tuinhuis te bouwen. En dat is hij nog steeds. Als ik zijn tuin op wandel staat er een imposant houten geraamte waarvan ik meteen denk, o heerlijk, dat gaat echt jaren mee! Maar ook, pfff, wat een werk. Maar, hier is duidelijk een vakman aan het werk. Dat klopt, Ton is van huis uit meubelmaker.



We zitten naast een schuurtje volgestouwd met materialen waar een bekertje sap en een biertje uit tevoorschijn komen. Meer heb je niet nodig voor een goed gesprek. Oké, ook nog een sigaartje.

Ton en vriendin Sandra konden in 2020 de tuin kopen. Een tuin overnemen had al veel eerder gekund als zij niet per abuis vergeten waren de contributie te betalen. Dus ging na zes jaar wachten een huisje aan hun neus voorbij. Maar nog eens zes jaar later kwam het er dan van. Een weelderige tuin met een huisje dat tegen de vlakke moest. Sinds een jaar werkt Ton aan een nieuw huis.

### Bomen

Ik vraag gelijk maar naar zijn bomenbelangstelling. Hoe is die zo ontstaan? Ton vertelt dat hij op een gegeven moment naar een ander soort werken verlangde. Hij had een eigen werkplaats in de Nieuwmarktbuurt, een benauwde ruimte met enkele koepels waar nauwelijks daglicht naar binnen kwam. Hij deelde de ruimte met een aantal andere zelfstandigen. Het dag in dag uit in een bedompte ruimte werken brak hem op, hij wilde meer buiten zijn. Via een jobcoach vernam hij dat het Noord-Hollands Landschap mensen vroeg. En zo kwam hij terecht bij de opleiding tot hovenier, een dag in de week naar het Clusius College (nu Vonk) in Alkmaar en vier dagen aan het werk in het open veld. Hij werkte een jaar in het Ilperveld tussen de rietmaaiers en voer met een bootje alle eilandjes af. Hij vertelt enthousiast hoe ze een nest jonge kiekendieven in het riet vonden en dat hij regelmatig een roerdomp zag overvliegen. Een andere plek waar hij onderhoud deed waren de tuinen rond het landgoed Waterland en de buitenplaats Beekestijn, beide in Velsen-Zuid. Later werkte hij in het Amsterdamse Bos, met de strimmer het hoge gras rondom paaltjes weghalen, in het nieuwe gedeelte jonge boompjes uit het riet trekken, dat werk. Een van de opdrachten tijdens zijn studie was het ontwikkelen van een beheerplan voor een groenstrook langs de Westfriese Omringdijk. Het betrof een zwaar verwaarloosd parkje. Hij deed bodemonderzoek, inventariseerde de begroeiing en ontwierp een meer ecologisch verantwoorde aanpak.

### Geslaagd

Echter, het Noord-Hollands Landschap kwam in zwaar weer te verkeren. Zijn tijdelijke contract werd niet verlengd waardoor hij het laatste onderdeel van zijn praktijkopleiding, leidinggeven aan een groep, niet kon afmaken. Hij bood aan om gratis voor het Amsterdamse Bos te werken om zijn proeve van bekwaamheid, (een fijn ouderwets woord, nog uit de gildetijd voor praktijkexamen)



af te kunnen maken. Hij kon een ringslangenproject gaan doen. Het doel was om twee populaties ringslangen, die van de Diemerzeedijk, onderdeel van de Diemerscheg en het Amsterdamse Bos met elkaar te gaan verbinden. Een ringslang migreert niet gemakkelijk, ze komen vaak niet verder dan zo'n 100 meter. Om ze tot een langere afstand te verleiden werden plekken aangelegd waar veel zon is, nodig om te kunnen opwarmen. Na het slagen van dit laatste onderdeel kwam hij in het bezit van het hoveniersdiploma. Via een banenpool van de gemeente Amsterdam werkt hij nu als hovenier bij de schooltuinen in Amsterdam Osdorp. Hij heeft het er erg naar zijn zin.

### Verder bomen over de bomen.

Ton bekent dat hij bomen hartstikke mooi vindt maar dat hij geen "bomenknuffelaar" is. "Ik heb er al heel wat omgezaagd". Hij laat me op zijn tuin een prachtige hoge oude prunus zien met zogenaamde plakoksels. Je ziet vocht komen uit de plekken waar een tak uit de stam komt. Zo'n tak kan op een gegeven moment afbreken. "Ik heb er een expert bij gehaald om te bespreken of het al gevaarlijk wordt". Met wat snoeiwerk in de kruin bleek hij nog jaren mee te kunnen. Wel in de gaten houden natuurlijk.

### Bomenwandeling

Ik vertel Ton over het TuinTrail initiatief dat uit Amsterdam Oost is komen overwaaien naar de Noordelijke tuinparken. (Zie mijn artikel TuinTrail Noord, op pagina 27)

Ik laat de twee bomenwandelingen zien die in 2017 in samenwerking met Gert Snoei zijn gemaakt. "Hé, die ken ik, is een oud-collega van me". "Ken je alle genoemde soorten"

vraag ik? Ton neemt de lijst door. "Een zwarte eik, staat die hier?" Die blijkt op de grote parkeerplaats te staan. "Er zijn veel verhalen te vertellen over bomen. Wist je dat op een zomereik wel vierhonderdvijftig soorten insecten kunnen voorkomen? Op een Amerikaanse eik, een uitheemse soort, zijn dat er maar dertien. En de watercypres, die is ooit in China ontdekt in de jaren '40 van de vorige eeuw. Iemand heeft zaden en stekken meegenomen en nu vind je hem over de hele wereld. Ja, die essen, dat waren de heilige bomen van de Germanen. Yggdrasil (de wereld-es) was hun benaming. En taxussen, die worden heel erg oud". Ton vertelt dat taxussen vaak op zogenaamde heilige plekken werden geplant. Deze heilige plekken waren al bekend van voor onze jaartelling. Vaak werden er rituelen uitgevoerd. Later werden die plekken 'ingepikt' om kapellen en kerkjes neer te zetten. "Zo vind je in Engeland kerken waarvoor een enorme taxus staat. Men vroeg zich af wie zo dicht op een kerk nou een taxus neerzet? Het bleek andersom te zijn, de boom stond er al. Taxussen kunnen wel drieduizend jaar oud worden".

Ik vraag Ton om mee te willen denken over mijn idee om de bomenwandeling verder uit te breiden. Wellicht staan er nog veel meer interessante bomen op ons park. En misschien zijn van al die bomen wel wetenswaardigheden op te schrijven. We gaan een nieuwe afspraak maken om samen het tuinpark te verkennen. 's Avonds krijg ik een mail; 'Ik heb een stukje van de wandeling bekeken en veel van de aangegeven bomen staan er niet meer'. Het begin is er, de eerste aanpassing van de bomenwandeling! ■

## De kruidentuin

De kruidentuin achter Samen Sterk is klaar! Jos Bakker van tuin 186 heeft de oude kruidentuin aangepakt en opnieuw ingericht en beplant. Nog even laten groeien en dan kan de lunchclub de kruiden voor het bereiden van de lunch gebruiken en kunnen tuinders ook een takje of een blaadje plukken om de maaltijd mee te verrijken.



## Tekenen en Schilderen onder leiding van Nanny Kok

Heb je zin om af en toe mee te tekenen of te schilderen? In augustus start in de boerderij een nieuwe reeks teken- en schilderlessen.

Aanmelden: [nanny.kok@gmail.com](mailto:nanny.kok@gmail.com)



Nanny Kok in actie.



# Woke tuinieren

Tekst en foto's: Yvon Driehuis

## Revolutie

Er is een revolutie gaande. Misschien heeft U het nog niet gemerkt maar het is toch echt zo. Engeland is beroemd om zijn prachtige tuinen en zijn veel bekeken tv-programma Gardeners World van de BBC. In dat programma was onlangs een overwoekerde tuin in beeld. De commentator Monty Don vond het geniaal. Met zijn opmerking veroorzaakte hij een grote schok bij zijn kijkers. Hoezo onkruid? Dat is toch echt not done? Het gaat nog verder. De Royal Horticultural Society (RHS) organiseert eens per jaar de Chelsea Flower Show. Die show werd dit jaar voor de honderdeenenzestigste keer gehouden. Zesendertig tuinen zijn er te bezoeken en elk jaar wordt de mooiste tuin gekozen. Bezoekers kunnen stemmen op hun favoriete tuin. Ook daar was onkruid te zien in vier van de twaalf showtuinen. Cleve West is de enige man die twee keer de hoofdprijs heeft gewonnen. Hij heeft negentien soorten onkruid in zijn tuin en beweert: "Ze maken de aarde gezond, vruchtbaar en voorzien bestuivers van voedsel."

## Onkruid

De RHS heeft besloten om het woord onkruid te vervangen door het woord kruid. On is geschrappt. Kruid (in het Engels seeds) wordt 'weerbaar en heldhaftig' genoemd. Een beetje overdreven, maar toch. Een aantal soorten is eetbaar en nuttig. Je kunt van brandnetels kleding maken. Hoe bijzonder is dat! Tuinen zijn dan misschien minder mooi in de klassieke zin maar dat is dan maar zo. Er wordt in Engeland druk gediscussieerd over deze ontwikkeling. Sommige mensen vinden dat alleen ouderwetse tuinders nog onkruid wieden. De RHS stimuleert het laten verwilderen en denkt dat het helpt om tuinieren voor grotere groepen mensen toegankelijker te maken. Onkruid is ook nog eens cultureel bepaald. In Amerika is Gulden Roede een onkruid en in Europa is het een gewone plant. Zo zie je maar weer; onkruid matters!!!

## Het tuinreisje

Het toeval wil dat er een tuinreisje op het programma staat. Ik ga samen met Linda Hegeraad van het bestuur en Adri Muller van de vlindertuin, tuinen bezoeken in de Duitse en Belgische Eifel. Een uitstekende gelegenheid om te onderzoeken of woke tuinieren ook hier voet aan de grond heeft gekregen. Alle drie hebben we een tuin op Wijkergouw en lijken wel een delegatie op studiereis. In de bus treffen we een groep vrouwen uit Friesland die al dertig

jaar een tuinvereniging heeft en al jaren tuinen bezoekt. Stokkie oud maar nog steeds de paden op de lanen in. Onze eerste tuin lag net over de grens in Belgisch Limburg, mooi ingedeeld, overal zitjes om van het prachtige uitzicht te genieten. Geen spoortje onkruid te bekennen. Een klassiek, goed onderhouden, beeldschone tuin.



Beeldschoon

## Het paradijs van Peter Janke

De meeste indruk maakt het bezoek aan de tuin van Peter Janke. Hij heeft 1,4 hectare land met vierduizend verschillende planten ingericht op zandgrond. Op die grond plant je gewassen die tegen de droogte kunnen. Hij geeft zijn tuin geen water, hij zorgt wel voor mulch (haksel) die de aarde bedekt en beschermt tegen uitdroging. "Plant veel verschillende planten bij elkaar, ze vormen een micro biotoop en steunen elkaar. We moeten veel natuurlijker gaan tuinieren", is zijn mening. Het wordt steeds warmer. Grijs en een beetje harige planten kaatsen het licht terug. Alleen de bomen krijgen vier keer per jaar water, ze zorgen voor schaduw, de rest groeit op eigen kracht. Zijn tuin was prachtig. We ontdekten planten en bomen die we nog nooit hadden gezien. Na nog een aantal tuinen met prachtige kleuren- en plantencombinaties is er maar één conclusie mogelijk; iedere tuin is anders, iedere grond is anders, geef onkruid (een beetje) de ruimte. Dan ben je woke genoeg. ■



# Droog, droog, droog

**Tekst:** Yvon Driehuis

Op de Algemene Leden Vergadering van 3 juni jl. kwam het onderwerp even kort ter sprake. Wat te doen nu het zo ontzettend warm en droog is? En de zomer is nog maar net begonnen. Zuinig omgaan met water is de dringende oproep! Geef de tuin geen water, dat maakt de planten lui. De planten moeten het grondwater gebruiken. En dat lukt, veel planten passen zich aan, ze overleven en staan er goed bij. Water uit de sloot is ook een optie voor die mensen die de bikkelharde strijd van sommige planten niet kunnen aanzien. Geef de planten dan alleen 's morgens vroeg of 's avonds laat met een gieter aan de voet van de plant water. Niet sproeien want dat verdampt onmiddellijk en daar hebben de planten ook helemaal niks aan. Echt, het komt goed, de plantjes en het gras zijn slimmer dan we denken. Ze redden het wel. Fijne zomer.

n.b. Redactie: Het blad van planten gaat snel slaphangen als de felle zon erop schijnt. Controleer of het blad slap blijft hangen nadat de zon is ondergegaan of de plant in de schaduw staat. Ook na een nacht met dauw zul je zien dat de planten er 's morgens weer fris en vrolijk bij staan.



## Zegge

**Foto:** Wikipedia.org

De grassoort Zegge is best mooi als hij in bloei staat. Toch zien we hem liever niet op ons park. Het is een vreselijke zaaier en voor je het weet staat hij overal. Vooral als de plant al wat groter is, is hij moeilijk te verwijderen. Zijn wortelstok bijt zich vast in de bodem en laat niet meer los. Wil je hem toch in je tuin hebben, dan vragen we je om de bloeiaren zo snel mogelijk na de bloei uit de plant te verwijderen, zodat verspreiding van de zaden voorkomen wordt.

*Verwijder deze zaden*

## Toegang tot de DUIKERS

### Van de Tuincommissie

De tuincommissie is drukdoende offertes te vergelijken om de duikers op ons complex te laten doorspuiten. Een duiker is een kokervormige constructie, die is bedoeld om de sloten met elkaar te verbinden. Op ons tuinpark zijn ze meestal gelegen op de kopse kanten van de paden onder de hoofdpaden. Ten behoeve van een goede doorstroming is het van belang om de duikers eens in de zoveel jaar schoon te maken/door te spuiten.

In verband met de bodemrust en omdat het niet fijn ruikt laten we de werkzaamheden na de zomer verrichten. Daarentegen kunnen we nu al constateren dat de toegang tot de duiker bij sommige tuinen is belemmerd. Het algemeen groen zal binnen de werkbeurten aangepakt. Aan tuinders vragen we kritisch te kijken naar al hetgeen boven de duikers staat. Het is toegestaan om er laagblijvend groen te planten. Bomen, grote struiken en hekken zijn gewoon niet toegestaan. Ook met het oog op het behoud van de duikers.

In juli zal de tuincommissie een ronde langs alle tuinen maken. De tuinders van wie verwacht wordt e.e.a. te verwijderen worden hierover geïnformeerd.

## De kapjesmorielje

**Tekst en foto:** Joke van Pel, tuin 128

Opeens stond hij er weer, de kapjesmorielje. Jaren geleden verscheen er eentje in het tuinpad dat tegenover het paardeneiland loopt. Het gebeurde nadat er nieuw grind op de paden was gestort. Elk voorjaar ging ik kijken of hij terugkwam. Dit jaar was het raak! En niet eentje, een paar dagen later telde ik er eenentwintig! Beetje langs de rand van het pad, daar waar niet zo vaak gelopen wordt. Een bijzondere paddenstoel met een grappige punthoed die op een rasterwerk lijkt. Er zijn verschillende soorten morieljes. Deze kapjesmorielje komt voor op de rode lijst, dus niet plukken. Wel jammer, want ze zijn erg lekker. Dat vonden de konijnen, die weer vrolijk op ons park rondhuppelen, waarschijnlijk ook. Twee dagen later waren ze allemaal op! Maar het mycelium, het ondergrondse netwerk van schimmeldraden waarvan de paddenstoel de vrucht is, zit in de grond, hopelijk zien we ze volgend jaar weer terugkomen.



# Kersenplantdag

**Tekst:** Thea Adriaansen

**Foto:** Klaas Breunissen

Op 15 april jl. werden 21 kersenvormen (Prunus) geplant, die Wijkergouw heeft gekregen, gedeeltelijk uit opbrengsten van de workshops die in 2022 in de boerderij werden georganiseerd door de tuincommissie in samenwerking met de Soroptimisten. Een ander deel kwam uit fundraising en uit de mogelijkheid een kersenboom te adopteren. Aan de workshops deden Wijkergouwers en Soroptimisten mee. Daar werd een mooi bedrag opgehaald, ook omdat een betrokken Soroptimist haar tuin voor bezichtiging had opengesteld.

## Behouden en versterken

Het was een prachtige zonnige dag. Vanaf 09.30 uur stond de koffie klaar, met heerlijke kersenvlaai. Klaas Breunissen hield een inleiding over het belang van de Scheggen in het algemeen en de Schellingwouder Scheg, een verzameling groengebieden in Amsterdam Noord, in het bijzonder. Ook de Hoofdgroenstructuur kwam aan de orde en het belang van biodiversiteit op de tuinparken. Uit onderzoek van de natuur in de Schellingwouder Scheg blijkt, dat Wijkergouw op de derde plaats staat met 227 soorten planten en dieren. Duidelijk werd, dat de tuinparken sowieso bovengemiddeld scoren en essentieel zijn als afkoelingsplek bij zomerse hitte en als regenwateropvang, maar ook als ontspanningsplek voor mensen en de leefbaarheid ten goede komen. Het is belangrijk dit alles te behouden en te versterken.

Daarom is tuinpark Wijkergouw blij met de bijdrage die door de Soroptimisten werd gedaan in het kader van het Soroptimistenproject, 100xtrees4life, een project dat het belang van klimaatbeheersing uitdraagt en op actieve wijze aandacht vraagt voor en inhoud geeft aan het in stand houden van een gezonde biodiversiteit dichtbij in de eigen lokale omgeving en wereldwijd-internationaal. Het bedrag is besteed aan de aankoop van 21 kersenvormen.

## Aanplant

Na de inleiding werden de bomen aangeplant naast het Houten Huis en Samen Sterk (de plantgaten waren in de werkbeurten voorbereid). 21 halfstam (de laagste soort) bomen in diverse soorten met eetbare kersen, afkomstig van een biologische kweker uit de Betuwe gespecialiseerd in fruitbomen. Een deel staat rondom de picknicktafel, goed zichtbaar vanaf de Wijkergouw en volgend jaar hebben we daar een heus bloesepark. Een aantal kersenvormen is geplant langs de afrit van de grote parkeerplaats. De bomen werden ontdaan van hun insnoeringen en een enkeling stond al dapper in bloei.

Daarna werden de boerderijtuin, de vlindertuin en het voedselbos bezocht, waar de betreffende coördinatoren hun verhaal aan de belangstellende luisteraars vertelden. De middag werd afgesloten met een heerlijke lunch. Dankzij de vele regen in april, lijken alle bomen goed aangeslagen te zijn. We hopen op een mooie oogst volgend jaar, als de vogels ons niet voor zijn. ■



*De eerste Prunus uit zijn insnoering bevrijd.*

# Grachtenfestival en Picknick

Op zondag 13 augustus a.s. is er op ons tuinpark weer een concert in het kader van het Grachtenfestival. Om 11.00 uur treedt Duo Insolitum op. Vanwege de uniekheid van deze nog niet eerder bestaande combinatie, (trombone en basklarinet) is al het repertoire speciaal voor hen gearrangeerd of gecomponeerd. Hierbij wordt nauw samengewerkt met jonge componisten uit binnen- en buitenland. Op Grachtenfestival 2023 zullen er meerdere werken in première gaan. Het concert is gratis toegankelijk. Het programma is nog niet bekend, maar net als de eerste keer, enkele jaren geleden, belooft het weer heel mooi te worden. Het concert wordt rond 13.00 uur gevolgd door de picknick. Neem je gevulde picknickmandje mee en schuif aan. Iedereen is van harte welkom! Dit is de laatste picknick. ■



## Een vies boek

**Tekst:** Jacqueline Krabbe, tuin 11

In de kast op de boerderij zag ik een boek staan wat er goed uit zag. Het had een mooi groen omslag met een foto van een oerwoudachtig bos. De schrijver kwam me bekend voor: Springer. Staande sloeg ik het boek open; een muffe geur steeg eruit op. Toch nam ik het boek mee naar huisje 11.

Daarbinnen opende ik het boek weer, maar de walm die eruit omhoogkwam liet niet toe om me te concentreren op de inhoud. Bah; het boek moest het huisje uit. Buiten zou ik wel eens weer proberen het te gaan lezen. Het was de zomer van 2022, dus lang hoefde ik niet te wachten op warm en zonnig weer. De omslag had het al voorspeld; het verhaal speelt zich af in een oerwoud.

Springer maakte mijn verwachting waar: spannend. Echt een boek om in te duiken. Het ging over Nederlands koloniaal optreden tussen de stammen in Nieuw-Guinea; bloedstollend en waar gebeurd. Springer schreef het boek zo'n tien jaar geleden naar de aantekeningen die hij destijds

tijdens zijn werk maakte voordat de Nederlandse overheid zich daar moest terugtrekken. Heel interessant allemaal en dus ook spannend.

Toen ik mijn broer erover vertelde vroeg hij me om het te mogen lenen. "Natuurlijk wel..." zei ik, wat onzeker vanwege het muffe geurtje. In de trein stond mijn geur-opname-vermogen op scherp: rook ik het boek nu wel of niet? Bij mijn broer aangekomen gaf ik hem het boek met de woorden: "er zit misschien wel een luchtje aan."

De reactie van broerlief bleef niet lang uit. "Hoe kon ik toch denken dat er een luchtje aan deze zaak zou zitten. Waarom zou het niet kloppen?" Wat voor kritiek ik er op had kon hij niet begrijpen. Toen hij het me teruggaf drong hij er bij me op aan om er zuinig op te zijn. "Een heel belangrijk boek".

Terug in Wijkergouw legde ik het boek eerst maar eens in m'n schuurtje. In het voorjaar van 2023 bleek dat het daar niet beter van was geworden. Helaas.

Toch maar teruggelegd in de kast in de boerderij. Een speurneus vindt het daar gemakkelijk: "Met stille Trom" van F. Springer. ■



### **Noot van de redactie:**

*Dat Jacqueline van schoon houdt, bewijst ze elke week bij Samen Sterk. Na de koffiepauze tijdens de werkbeurten, zorgt ze dat alles weer schoon en netjes in de kast komt te staan. Ze vindt het leuk om ondanks haar leeftijd nog een taak te hebben en contact te houden met medetuinders. Bravo Jacqueline, en dank je wel.*



Heb je interesse? Mail aan [wijkergouw@tje@gmail.com](mailto:wijkergouw@tje@gmail.com)

## Workshop West-Afrikaanse dans

**Tekst:** Janny Hofman, tuin 208

Op zondag 14 mei jl. leidde Janny Hofman een workshop West-Afrikaanse dans, met opzweepende live-percussie-begeleiding van djembe en doundouns. In deze vrolijke en energieke workshop werd een zaai- en oogstdans uit West-Afrika geleerd, om het tuinseizoen mee in te luiden.

Deze workshop is geschikt voor iedereen (mannen, vrouwen, etc.) vanaf 10 jaar; danservaring is niet nodig.

Bij voldoende deelnemers, kan de workshop mogelijk worden herhaald. Trek sportkleding aan, en makkelijke platte (sport-)schoenen. En heb je een mooie gekleurde doek, knoop die om je heupen voor een swingend effect. Bij mooi weer dansen we buiten, bij de boerderij. Bij slecht weer binnen in de boerderij.

# Pas op voor tekenbeten

**Tekst en foto:** rivm.nl/tekenbeten-en-lyme



Elk jaar worden tussen vijfhonderdduizend en 1 miljoen mensen door een teek gebeten. Uit een onderzoek in 2022 bleken op elke honderd vierkante meter gemiddeld 16 teken voor te komen. Opvallend is dat ook veelvuldig teken werden gevangen op kort gemaaid gras. Van een tekenbeet kunt je ziek worden. Controleer jezelf en anderen op tekenbeten nadat je 'in het groen' bent geweest. Ben je gebeten door een teek, dan is het belangrijk dat je hem snel weghaalt. Tekenen kunnen verschillende ziekteverwekkers bij zich dragen die zij kunnen overbrengen naar de mens. De bekendste tekenoverdraagbare ziekte in Nederland is de ziekte van Lyme, maar ook andere aandoeningen kunnen het gevolg van een tekenbeet zijn.

## Wat moet ik doen als ik een tekenbeet heb?

Haal een teek zo snel mogelijk weg! Hoe langer de teek in je huid zit, hoe groter de kans dat hij ziekteverwekkers overdraagt.

- Gebruik geen alcohol, jodium, olie, zeep of andere middelen vóórdat je de teek verwijdert.
- Pak de teek met een puntig pincet zo dicht mogelijk op de huid bij de kop vast en trek hem er rustig uit. Als een stukje van de kop achter blijft is dat ongevaarlijk. Dat komt er vanzelf weer uit, net als bij een splinter. Ontsmet pas daarna het beetwondje met 70% alcohol of jodium. Gebruik je een andere tekenverwijderaar? Volg dan de gebruiksaanwijzing. Eventueel kun je een vergrootglas gebruiken.
- Schrijf de datum en de plaats op het lichaam waar u gebeten bent op en controleer tot 3 maanden na de beet.

Uitgebreide informatie over teken en tekenbeten vind je op <https://www.rivm.nl/tekenbeten-en-lyme> ■

# Zandkasteel

Op zaterdag 24 juni j.l. werd, met een toespraakje van Gwen de Ruijter, het naambord voor het verkoophuisje van aarde, zand en gasflessen onthuld. Gwen vroeg zich af, waarom het verkoopteam altijd uit vrouwen bestaat. Waar blijven de mannen? Ook refereerde ze aan de wijzigingen door de jaren heen, zoals van contante verkoop naar pinautomaat. Het team is blij om de zaken nu lekkage-vrij te kunnen afhandelen in hun nieuwe onderkomen. De paraplu's kunnen eindelijk worden ingeklapt.

Cobie van Gent van het verkoopteam bedacht de naam Zandkasteel en Leticia Oppenhuizen van tuin 26 maakte er een prachtig naambord voor. Overigens nam het team, met koffie en heerlijke taart door haarzelf gebakken, afscheid van Susan de Bruin, die de tuin verkocht heeft. Er is dus plaats voor een nieuw teamlid.

Heren, dit is uw kans, haast u!



# Lepelaar gespot

Op 20 april jl. stuurde Adri Muller van tuin 149 een berichtje met foto. Een dag eerder had ze een lepelaar gespot op het weiland, richting bruggetje Wijkergouw. Zie je ook iets leuks of moois? Stuur je foto naar [wijkergouwtje@gmail.com](mailto:wijkergouwtje@gmail.com) voor publicatie in het Wijkergouwtje of voor de fotowedstrijd. Of beide!





...in onze tuin  
genieten we van lange zomeravonden  
kletsen we met visite ...  
en  
zit er soms een  
uil in de boom.....



Tekening Nanny Kok





## Fantastische groenmarkt van 4 juni jl.

**Tekst:** Andrea van Pol

**Foto's:** Uit de film, gemaakt door Felix Kalkman

Wat een feest, 60 jaar bestaat Wijkergouw en dat hebben we laten zien! Meer dan 300 tuinders en niet-tuinders liepen langs de prachtige stalletjes: over vlinders, papierscheppen, met tuinboeken of tuingereedschap (onze winkel had een stalletje en de verkoop liep als een speer!), stekkie en kleding werden geruild. Er waren optredens van o.a. het Wijkergouwoor, onze eigen Johan Cruijff (Tobias Nierop) gaf een rake monoloog (da's logisch!) en tot slot werd er gedanst met de band Alien Moon. Ceremoniemeester Nieko Nierop smeedde alles met humor aan elkaar. Alle hulde en dank aan iedereen die tijd en moeite in deze Groenmarkt heeft gestoken. Dankzij hen was het een groot succes.

De film is op de website te zien, [www.wijkergouw.nl](http://www.wijkergouw.nl).











# Speeltuinstellen vernieuwd: leuker en veiliger!

**Tekst en foto's:** Aleida Verheus, tuin 110

Als moeder van twee zonen van 21 en 19 jaar ben ik dit jaar nog 'coördinator speeltuin'...niet echt meer logisch maar wel leuk om te doen. Ik help de tuincommissie en het bestuur met zorgen voor een goede planning voor onderhoud van het groen en van de toestellen.

Jaarlijks wordt de speeltuin namelijk gekeurd op veiligheid. Grappig is dat elk jaar weer iets nieuws 'ter verbetering' opduikt, dat zéker weten, vorig jaar ook al zo was maar toen niet (als verbeterpunt) gezien werd. Wat ook grappig is, is dat je zomaar wat boomstammen kunt neerleggen, en daar wordt niet naar gekeken. Dat heet namelijk een 'speel aanleiding'. Echter... sla je er een spijker of draai je er een schroef in, dán is het ineens een 'speeltoestel' en moet het aan de volledige set eisen voldoen.

Een belangrijke eis is dat er geen objecten binnen 1,50 m rondom een toestel mogen staan. Een klein, jong boompje is ook een object... en dat groeit elk jaar. Dus is 'tactisch snoeien' nodig. Of anders toch even verplaatsen zoals we vorig jaar met de evenwichtsbalk deden.

Elk jaar zien de inspecteurs ook weer dat het bankje volgens de regels nét te dicht bij de zandbak staat...maar gelukkig hebben ze ook altijd het nuchtere inzicht dat dat echt niet erg is en dat daar niets over genoteerd wordt.

Begin juni zijn er in de speeltuin twee toestellen vervangen. Er is een nieuw speelhuisje gekomen. Het vorige huisje stond los op de grond en dat is niet veilig genoeg volgens de strenge keuringseisen van de inspectie. Het was echter nog wél erg leuk en daarom hebben we het nu achter de boerderij gezet zodat er toch nog in gespeeld kan worden. (Dit is geen speeltuin, dus komt de inspectie er ook niet.



*Dááág oude wip!*

Ook is de mooie oude wip vervangen. Twee jaar terug had Corny van tuin 99 er nog mooie nieuwe houten zitjes voor gemaakt. De poot waarop de wip stond was echter helemaal doorgeroest. Voordat de nieuwe wip kwam gingen we even de oude poot en fundering eruit halen... dáchten we. Daar kwam een ENORM betonnen kruis onder de grond tevoorschijn. Denkelijk zo'n zestig jaar geleden daar ter plaatse gestort door de nijvere Wijkergouwers. Sterk genoeg voor twee wippen, zeker... ik denk wel voor twintig! We kregen het er niet uit.



De speeltuinfirma kwam gelukkig met een shovel en ging sjorren en trekken. Het ding bleek nog eens dubbel zo groot als wij met onze schepjes hadden ontdekt. Een soort betonnen kruis met onderzetters. Het leek wel een grafmonument!

De foto zegt genoeg denk ik...en als je je al afvroeg wat voor raar object er ineens links van het vuilnishok ligt: Dat is 'm. Met Gwen de Ruijter (Tuincommissie) heb ik al het idee opgevat om het ding met lichtgevende verf te beschilderen en de Wijkergouw Passion te gaan opvoeren.



*Welkom nieuwe wip (vierpersoons)!*

Voor mij was dit het laatste jaar als coördinator speeltuin, dus ik wil héél graag het stokje overdragen. Vind jij het leuk om je wat meer met de speeltuin te bemoeien, met het tuinwerk en de speeltoestellen? Eén maal per jaar de inspectie te ontvangen (meestal een ochtend in april, 1,5 uur) en de opvolging op de rapportage af te stemmen met de tuincommissie en klussers? Dan werk ik je graag in! Laat dan een berichtje achter bij het bestuur. ■





# Tuindagboek

**Tekst:** Marcel Buster, tuin 64

**Tekeningen:** Nanny Kok

De eerste twee vragen die ik mezelf stelde bij de uitnodiging om een stukje te schrijven voor deze rubriek was: waar ben ik blij, trots of tevreden mee en waar ben ik minder blij mee of is mislukt? Tegelijkertijd leek het me vreemd om te schrijven over waar ik niet blij mee ben zonder er ook iets aan te doen.

## Blij?

Blij ben ik met ik de bananenplanten die de winter allemaal goed doorgekomen zijn, de varens die het beter doen dan ooit, en de verzameling geneeskrachtige planten uit "den Herbarius in Deytsche" die zich langzaam maar zeker uitbreidt (laatste aanwinst de Griekse Alant, met dank aan Hillechien van tuin 92!).

Een minder goed idee was het om geplette walnoten neer te leggen voor de vogels. De eksters zijn sindsdien veel brutaler, zelfs de boter is niet meer veilig voor ze. Onduidelijk of ik er blij mee ben:



De rat met korte staart die midden op de dag waggelend door de tuin liep; later geïdentificeerd als woelrat. Waar ik iets aan moest doen waren de kale Buxusplantjes en de alsmaar uitdijende Laurierkers.

Laatst hoorde ik het tuinieren beschreven worden als strijd tegen de natuur. De veldslag waarvan ik na enkele jaren moet bekennen dat ik die heb verloren en waarvan ik nu denk dat ik er nooit aan had moeten beginnen, is die tegen de buxusmot. De buxusplantjes kwamen nog uit de boerderijtuin van Wijkergouw. 'Misschien handig als haag voor de buitendouche' dacht ik, maar al snel was duidelijk dat de groei zo traag was dat dat nog wel zestig jaar zou duren. Toen de eerste buxusmotrups verscheen was dat toch balen. Ik zag de kale plantjes al voor me.

## Eyeopener

Het handmatig zoeken en doodknippen van de rupsen is geen lekkere klus. Ook de feromonenval voor de

mannetjesbuxusmot bleek niet echt diervriendelijk. Nachtdieren in een plastic containertje in de felle ochtendzon werden vervolgens door mij verdrongen...het waren taaie beestjes. Al snel verschenen ze in m'n droom en ben ik ermee gestopt. De buxus was na een vakantie helemaal kaal. Ook het jaar erop was er geen blaadje meer aangekomen en dit voorjaar heb ik de hoop opgegeven. De kale buxussen zijn er inmiddels uit!

Een eyeopener na dit drama was het gesprek over waardplanten met onze vlinderman Pascal Huijbers van tuin 2, op de 60-jaar Groenmarkt. Hij teelt kool als waardplant voor het koolwitje. Pas nu besef ik dat die Buxus eigenlijk ook een waardplant is voor mijn vlinders van de nacht.

De veldslag die ik wel lijkt te winnen is die tegen de alsmaar uitdijende Laurierkers. Nog zo'n tuttige plant, eentje die nog klein was toen ik 15 jaar geleden de tuin betrok. Ook met de Laurierkers is trouwens een band ontstaan, door de bloesem in de lente en doordat de boom met dichte bladeren een mooie nestgelegenheid geeft voor vogels. Maar goed, deze Laurierkers dreigt dus flink uit de kluiten te wassen. Als dit in hetzelfde tempo door gaat bestaat over een paar jaar de helft van de tuin uit deze boom. Mijn streven is om van alle kanten anderhalve meter tuin terug te winnen. Enkele weken voor het maken van dit stuk is me dat aan de voorzijde en het voorste deel van de bovenkant gelukt. Inmiddels ontspruiten overal aan de afgeknipte deel groene blaadjes en twijgjes en is er weer meer ruimte voor andere planten.

Ik probeer de tuin zoveel mogelijk circulair te onderhouden en al het groen via de composthoop weer terug te geven aan de tuin... met deze actie kwam er wel erg veel Laurierkers vrij, 'toch maar met een kruiwagen naar het bos...' ■





# Thea's WWWeetjes

## Duurzaam Snoeien van Tinka Chabot

Een snoeiboek? Jazeker! Maar dan wel een boek dat afwijkt van alle andere snoeiboeken. In dit boek laat Tinka Chabot op een inzichtelijke wijze zien hoe je jouw planten gezond én mooi houdt met respect voor plant en dier. Uitgeverij Forte, EAN 9789000383726



## DUURZAAM SNOEIEN

met respect voor plant en dier



## Dolf Jansen: Verwildering

Sinds enige tijd is columnist Dolf Jansen flink verstrikt geraakt in verwilderde tuinen. De Nederlandse tuin is te netjes, te betegeld, te aangeharkt. Hij pleit voor verwildering en daarin is hij niet de enige. Hij probeert de tips van tuinman Lodewijk Hoekstra op te volgen. Luister naar zijn hilarische verhaal bij Vroege Vogels op <https://www.bnnvara.nl/vroegevogels/artikelen/dolf-jansen-verwildering>

## Wilde tuinplanten

En ken je <https://wildetuinplanten.com/> ? Zij geven informatie over de wilde planten die ideaal zijn om

de bedreigde biodiversiteit in de stedelijke omgeving te helpen. Wilde planten van hier zijn de enige die de biodiversiteit van hier kunnen helpen. Exoten en cultivars worden in de meeste gevallen niet of nauwelijks herkend of hebben niets te bieden. Wilde planten van hier zijn minstens even mooi als de bekende tuin exoten en cultivars. Kijk op de site voor verschillende verkoopadressen.

## Wilde, inheemse planten toepassen in je tuin

De Wilde Weelde Wereld in het tuinencomplex in Appeltern is een voorbeeld van een tuin waar wilde, inheemse planten zijn gecombineerd met gecultiveerde planten of wilde planten uit andere delen van Europa. Wat maakt deze tuin tot een natuurlijke tuin? Hoe pas je wilde planten toe in je tuin? Een artikel op de site van Wilde Weelde geeft je daarvan een indruk. Zie <https://wildeweelde.nl/wilde-inheemse-planten-toepassen-in-je-tuin/>

## Ontwerp je eigen tuin

Kan jouw tuin wat meer groen gebruiken? Of wil je aan de slag met het ontwerpen van een leuke, onderhoudsvriendelijke tuin? Het is allemaal makkelijker dan je denkt. We helpen je graag op weg met een paar eenvoudige basisvoorwaarden voor een goed tuinontwerp. Ga naar <https://steenbreek.nl/wp-content/uploads/2023/06/Flyer-basis-tuinontwerp-WEB.pdf> en lees de tips en trucs van Steenbreek.

## Flora Batava (1800-1934)

Wat is de Flora Batava? Waarom is het zo'n bijzonder werk en wat kunnen we er nu nog van leren? De Flora Batava is een botanisch topstuk: het boek verscheen tussen 1800 en 1934 in 28 delen. Het bevat maar

liefst 2.240 met de hand gekleurde platen en 5.000 pagina's tekst. Daarop staan meer dan 2.630 soorten wilde planten, paddenstoelen, mossen en wieren afgebeeld. Het is het allereerste geïllustreerde overzicht van de wilde flora in ons land. Je kunt de Flora Batava digitaal inzien op <https://www.kb.nl/ontdecken-bewonderen/topstukken/flora-batava-bladerboeken>



Titelpagina van het eerste deel van de Flora Batava (1800).

## Xeno-canto verwelkomt ook vleermuizen!

Xeno-canto.org, de wereldwijde open database voor natuurgeluiden, verwelkomt nu naast vogel- en sprinkhaangeluiden ook vleermuisgeluiden. De ultrasone geluiden zijn speciaal hoorbaar gemaakt voor het menselijk oor. Op Xeno-canto.org vind je meer dan 750.000 geluiden van bijna 11.000 diersoorten. Deze enorme verzameling van natuurgeluiden is sinds 2005 bijeengebracht door een wereldwijde gemeenschap van geluidsonnemers. Meer informatie



vind je op <https://www.naturetoday.com/intl/nl/nature-reports>, op 24 juni 2023.

### Helpt goedbedoelende tuinbezitter bijen om zeep?

Uit onderzoek van voorlichtingsorganisatie Milieu Centraal blijkt dat een kwart van de Nederlandse tuinbezitters graag planten in hun tuin zet die goed zijn voor bijen, vlinders en andere insecten. Maar bij tuinbezitters zit een grote blinde vlek als het aankomt op plantenkennis. Hierdoor planten tuinbezitters onbedoeld planten die giftig zijn voor insecten. Lees het hele verhaal op <https://www.bnnvara.nl/vroegevogels/artikelen/helpt-goedbedoelende-tuinbezitters-bijen-om-zeep>

### Online libellencursus voor beginners en gevorderden.

Lastig hoor, libellen herkennen. In verschillende online cursussen van de Vlinderstichting komen alle soorten aan bod, van pantserjuffers en korenbouten tot witsnuitlibellen. Zie <https://www.vlinderstichting.nl/service-en-vragen/vlinderwinkel/producten/product/?prod=219> of kijk op <https://www.vlinderstichting.nl/libellen/libellenvijver> hoe je libellen naar je tuin kunt lokken.



### Uitbundige rijkdom van de stadsjungle

De stad geldt als tegenhanger van de natuur, als een steenwoestenis tegenover de ongerepte wildernis. De Britse historicus Ben Wilson legt in zijn boek *Stadsjungle* uit dat het

genueanceerder ligt: stad en natuur zijn altijd innig verstrengeld geweest. *Stadsjungle*. Natuur en stad, van het stenen tijdperk tot de klimaatcrisis. Ben Wilson, Uitgeverij Spectrum.



### Vernieuwing Europese zaadwetgeving

De monopolie van enkele grote (chemie-)reuzen op zaden bedreigt de biodiversiteit. Niet alleen omdat ze patent op uitvindingen met behulp van genetische manipulatie krijgen, maar ook op normaal gekweekte en vermeerderde gewassen. Wie de macht heeft over het zaad, heeft macht over de landbouw. Heeft de macht over ons voedsel. En daar gaat het de komende tijd om in Brussel; deze zomer wordt er een nieuw besluit over genomen. Lees op <https://mergenmetz.nl/blog/vernieuwing-europese-zaadwetgeving/> een kritische beschouwing van Norbert Mergen.

### Leer lichaamstaal van vogels kennen

Vogels communiceren met elkaar. Met zang (dit is mijn territorium!), met allerlei roepjes (pas op, een kat!). En nog van alles wat ze aan elkaar vertellen wat wij niet snappen. Maar ook met hun gedrag en de houding van hun lichaam communiceren ze, of dat nu hun bedoeling is of niet.

Door op de 'lichaamstaal' van de vogels om je heen te letten, snap je ineens beter waar ze mee bezig zijn en hoe ze zich voelen. 9 Soorten gedrag dat bij veel vogelsoorten voorkomt zie je op de website <https://www.vogelbescherming.nl/actueel/bericht/leer-lichaamstaal-van-vogels>.

### De Vrolijke Noot Biodynamische kwekerij van fruitbomen

Overweeg je de aankoop van een fruitboom? Kijk dan eens op de site van Kwekerij De Vrolijke Noot. Dit is de enige biodynamische vruchtboomkwekerij van Nederland. Ze kweken oudere rassen, die geselecteerd zijn tegen ziektegevoeligheid, zodat je een sterke boom in de tuin krijgt. <https://www.devrolijkenoot.nl/>

### Maak een tunnel van halve bamboe ringen

Nieuw in het assortiment van De Wiltfang! Halve ringen van bamboe waarmee gemakkelijk een tunnel gemaakt kan worden. Een set bestaat uit zes halve cirkels van 1 meter breed en 61 cm hoog. Een net of folie wordt niet standaard meegeleverd, zodat je zelf kunt bepalen wat je wilt gebruiken. De Wiltfang heeft blauw vogelnet dat per meter is te bestellen (4 meter breed). De kleur blauw schrikt vogels af, waardoor ze niet verstrikt raken in het net (zoals weleens gebeurt bij zwarte of groene netten). <https://www.dewiltfang.nl/>





v.l.n.r. Joke van Pel, Nelleke Bosland, Andrea van Pol, Linda Hegeraad en Cora Koene

# Verlag 79e Algemene Leden Vergadering Tuinpark Wijkergouw d.d. 3 juni 2023

Aanwezigen: voltallig bestuur (Andrea van Pol, Joke van Pel, Nelleke Bosland, Linda Hegeraad, Cora Koene);  
50 stemgerechtigde leden Tuinpark Wijkergouw;  
Vertegenwoordiger Bond van Volkstuinders: Monique Hollenkamp  
Voorzitter (technisch): Klaas Breunissen  
Notulen: Loes Markenstein

## 1. Opening en vaststelling agenda

De voorzitter opent de vergadering om 14.06 uur en heet de aanwezigen welkom. Voorgesteld en geaccepteerd wordt om agendapunt 7 (opknappen boerderij) naar voren te verschuiven en te behandelen na agendapunt 4. Dit omdat de spreker de vergadering eerder zal moeten verlaten wegens een afspraak elders.

## 2. Mededelingen vanuit het bestuur

Andrea van Pol (voorzitter) vraagt de leden stil te staan bij het overlijden van tuinders Tineke van Willigen en Mari-Jan Boer. Daarna meldt zij dat er geen Jaarverslag is opgemaakt over 2022, er op zondag 4 juni 2023 feestelijk wordt stilgestaan bij het 60-jarig bestaan van Wijkergouw en dat in samenwerking met de Soroptimisten is voorzien in de plaatsing van 21 kersenboompjes (deels bij de parkeerplaats en deels naast Samen Sterk).

## 3. Verslag 78e ALV Tuinpark Wijkergouw d.d. 26 november 2022

Ten aanzien van het verslag geeft de tuinder van tuin 126 aan dat zij tijdens die vergadering niet degene was die een opmerking over de kosten van De Verpozing heeft gemaakt. Haar naam zal worden verwijderd. Zonder verdere opmerkingen wordt het verslag door de leden goedgekeurd.

## 4. Jaarrekening 2022

Linda Hegeraad (penningmeester) licht toe dat de Jaarrekening wordt opgemaakt door het bureau van de Bond en dat Wijkergouw laat aan de beurt was, waardoor de Jaarrekening 2022 niet op tijd aan de leden kon worden aangeboden. Zij geeft aan dat in 2022 circa 10.000 euro meer is uitgegeven dan begroot. Dit hangt samen met een

noodzakelijke reparatie aan het dak van de boerderij (circa 7000 euro toen na stormschade bleek dat er vervanging van de nokbalken moest plaatsvinden) en de aanschaf van een hakselmachine (circa 3000 euro). Daarnaast vraagt zij aandacht voor de toename van de kosten voor waterverbruik (met circa 60% in 2022).

De Kascommissie geeft aan dat bij de controle van de Jaarrekening geen onrechtmatigheden zijn geconstateerd en dat het advies is om aan het bestuur decharge te verlenen. Aangegeven wordt dat de Kascommissie dringend aangevuld moet worden met nieuwe leden.

Op vragen vanuit de leden naar mogelijke oorzaken voor de toename van kosten voor waterverbruik, wordt door de Waterleidingcommissie (Theo van Kersbergen) aangegeven dat er geen substantiële lekkages zijn geconstateerd bij de heraansluiting van de waterleiding. Gesuggereerd wordt dat er waarschijnlijk vanwege de droogte in 2022 meer gesproeid is. Van diverse kanten komen aanbevelingen om dit te voorkomen: gebruik van water uit de sloot, sproeien op de voet van de plant, niet in de brandende zon water geven maar 's ochtends of 's avonds, opvang van water in regenton, betere plantenkeuze (bestand tegen droogte) en 'minder verwennen' van planten (niet te veel bewateren bij aanplant zodat ze diepere wortels moeten maken). Het bestuur geeft aan nader onderzoek naar mogelijke oorzaken te zullen doen en zal ook in het Wijkergouwtje tips geven om minder water te gebruiken.

De Jaarrekening 2022 wordt door de leden unaniem vastgesteld en het bestuur wordt decharge verleend.

## 5. Opknappen interieur boerderij: stand van zaken

Nell Donkers (tuin 229) brengt verslag uit van de tot nu toe ontwikkelde ambities en ideeën. Omdat er weinig geld beschikbaar is, is het verstandig om het opruimen van het interieur van de boerderij in stukjes te knippen. Concreet is dat Remko zorg zal dragen voor een revisie van de audiovisuele-apparatuur. Er worden vrijwillige timmerlieden gezocht voor diverse klussen. Gepland is dat in het najaar



de bar en toog worden vernieuwd. Verder zal worden geïnventariseerd welk meubilair per opbod verkocht kan worden. En moet worden bepaald wat er met de schilderijen kan gebeuren, waarbij het handig is als iemand over achtergrondinformatie over de geschiedenis van de boerderij beschikt. Hetzelfde geldt voor de inrichting van de expositie (boven en bij de piano). Kyra Cramer (tuin 190) en Annemieke Timmerman (tuin 83) weten daar het meest van. Nell vraagt vrijwilligers om contact met haar op te nemen (via [tuinparkwijkergouw@gmail.com](mailto:tuinparkwijkergouw@gmail.com)) voor het maken van afspraken.

## **6. Bomenreglement (zie voorstel op pagina 20, Wijkergouwte, voorjaar 2023)**

Linda Hegeraad geeft een korte toelichting op het voorstel om een bepaling over bomenbeleid in het eigen reglement van Wijkergouw op te nemen. Zij geeft daarbij aan dat de Bomenverordening 2014 van de Gemeente Amsterdam voor iedereen bindend is, maar dat de tekst lang en ontoegankelijk is. Een uittreksel in de vorm van een bepaling in het eigen reglement met de hoofdpunten kan dan handig zijn. Daarnaast is het voor de handhaving van het bomenbeleid goed als het bestuur van Wijkergouw zelf boetes kan opleggen (200 euro bij illegale kap en 100 euro bijdrage in bomenfonds als herplaatsing niet mogelijk is) en dit niet afhankelijk is van het handhavingsbeleid van de Gemeente Amsterdam.

Op een vraag vanuit de leden hoe de handhaving dan moet plaatsvinden, geeft Linda aan dat daarover nog geen overleg (bijvoorbeeld met de Tuincommissie) is geweest. Desgevraagd wordt aangegeven dat voor kapvergunningen de tuinders contact op moeten nemen met het bestuur en dat vervolgens de aanvraag bij de Gemeente wordt gedaan door de Bond.

Ellen Burgwal (tuin 148) vraagt naar de invulling die kan worden gegeven aan de 'herplantingsverplichting'. Zij vindt het van belang dat er wordt voorzien in herplanting van 'gepaste bomen' en dat daarover ideeën zouden moeten worden ontwikkeld. Annemieke Timmerman (tuin 83) geeft aan dat zij een inventarisatie heeft gemaakt van alle bomen in het algemene gedeelte, maar die bomen nog niet heeft gedetermineerd. Wellicht moeten alle bomen in de tuinen ook zo worden geïnventariseerd en kan dan worden bekeken welke bomen in ieder geval als 'gezichtsbepalend' behouden moeten blijven.

Adri Muller (tuin 149) wijst op de nadelen voor vogels van het kappen van hoge bomen. Tuinder van tuin 126 vraagt ook aandacht voor het optreden tegen 'mishandeling en verwaarlozing' van bomen. Niet alleen (illegale) kap is een probleem.

Door Frank (tuin 218) zijn per mail diverse vragen over de verhouding tussen het voorstel voor een bepaling in het Reglement en de gemeentelijke verordening gesteld. Omdat zijn e-mail twee dagen voor deze ALV ontvangen

is, geeft Linda aan nog geen tijd voor beantwoording te hebben gehad. Loes Markenstein (tuin 89) geeft aan dat het juridisch gesproken glad ijs is om naast de gemeentelijke verordening ook nog in een Reglement van een tuinpark andere (boete-)bepalingen op te nemen.

Het voorstel wordt uiteindelijk niet in stemming gebracht. Linda zal verder nadenken over hoe tuinders goed kunnen worden voorgelicht over de verplichtingen inzake behoud en kap van bomen.

## **7. Toegangshekken en sleutels**

Nelleke Bosland legt uit dat er meerdere problemen om een oplossing vragen, namelijk dat het terrein op sommige momenten openblijft terwijl dat niet de bedoeling is en soms dicht is terwijl dat niet de bedoeling is. Ook dreigt door de invoering van betaald parkeren in de omgeving, dat het parkeerterrein ook door 'anderen' gebruikt gaat worden. En er is geconstateerd dat de uitgifte van sleutels aan nieuwe leden vastloopt, omdat er geen nieuwe sleutels meer bijgemaakt kunnen worden (certificaat van de cilinders is verlopen) en de van vertrekkende leden verkregen sleutels niet (meer) goed werken. Verschillende oplossingen zijn mogelijk, variërend van vervanging van de cilinders en uitgifte van nieuwe sleutels aan de leden, tot (meer) elektronische en digitale toegangsbewijzen (tags en slagboom). Er is ook (al) gekeken naar oplossingen die gekozen zijn door andere tuinparken.

Vanuit het bestuur wordt voorgesteld om over te gaan tot een snelle oplossing in de vorm van vervanging van cilinders en uitgifte nieuwe sleutels; waarna verkend kan worden of bij de Gemeente geld losgeweekt kan worden voor vervanging van hekken voor een meer moderne wijze van toegangsverlening.

Aafje Heuvel Cordes (tuin 154) merkt op dat niets helpt tegen de mogelijkheid om over bevroren sloopjes toegang tot het terrein te krijgen in de winter. Adri Muller (tuin 149) vraagt wat de kosten zijn van de vervanging van de cilinders. De tuinder van tuin 126 pleit ervoor om nu alvast te zorgen voor een nieuwe toegangsverlening voor de parkeerplaats. Joop (tuin 208) oppert de mogelijkheid van het gebruik van magneten, Herman van Roermund (tuin 39) suggereert kettingen met cijferslot. Marcel de Bruijn (tuin 140) merkt op dat problemen ook kunnen voortkomen uit gebrekkig onderhoud.

De vergadering kiest uiteindelijk voor vervanging van de cilinders nu en nader onderzoek naar nieuwe wijze van toegangsverlening die bij voorrang voor de parkeerplaats zouden moeten worden toegepast.

## **8. (Mede-)Gebruik boerderij**

Er is nog steeds geen nieuw contract met de Gemeente en daardoor is niet duidelijk welke beperkingen er zullen gelden voor het met/door een commerciële partner gebruiken van de boerderij voor andere doeleinden. Het

bestuur staat niet positief tegenover een pilot waarin tuinders de boerderij privé kunnen gebruiken tegen een kleine vergoeding en op voorwaarde van 'schoon opleveren'. Vanuit Cordaan is er interesse voor uitbreiding van het gebruik van de boerderij. Opgemerkt wordt dat overlast moet worden voorkomen. André Tuin (tuin 17) geeft aan dat vanuit Cordaan ook klusjes in privétuinen kunnen worden gedaan.

Nelleke Bosland geeft een toelichting.

Samenvatting van wat de afgelopen jaren is besproken met de leden op de ALV:

Al jaren onderwerp van gesprek met de leden. De gemeente staat binnen het oude contract gebruik aan andere partijen niet toe. Verwachting is dat met het nieuwe contract meer mogelijkheden komen.

Advies van Werkgroep Plan van Aanpak toekomst:

1. Maak onderscheid tussen
  - a) noodzakelijk gebruik van de boerderij;
  - b) overig gebruik van de boerderij door tuinders;
  - c) de optie van overig gebruik door buitenstaanders.
2. De Werkgroep Plan van Aanpak adviseert om de mogelijkheid van een vorm van commerciële horeca in de boerderij verder te onderzoeken, ook omdat daarmee de toegankelijkheid van Wijkergouw voor buitenstaanders vorm kan worden gegeven. Wel zou dan moeten worden voorzien in aanstelling van een beheerder, liefst tegen een vrijwilligersvergoeding.

2022: in afwachting van nieuw contract en opknappen boerderij - tot op heden geen stappen gezet met een commerciële partij omdat er nog geen nieuw contract is met de gemeente.

Stand van zaken juni 2023:

Oproep voor beheerder heeft niets opgeleverd.

Verzoek tuinders om te mogen werken op de boerderij - bestuur staat pilot toe. Afspraken daarover uitwerken en kastje maken voor sleutel deur.

Gesprek met Cordaan over uitbreiding samenwerking - onder andere meer dagen gebruik boerderij.

Besluit nemen over het gebruik van de boerderij voor privé-feestjes: het bestuur stelt voor om vast te houden aan het niet organiseren van privé-feestjes.

## 9. Rapportages van de commissies

**Tuincommissie** (Gwen de Ruijter): meldt de aanplant van 21 kersenboompjes; geeft aan dat de vervulling van de werkbeurten over het algemeen goed verloopt, maar dat afzeggingen op het laatste moment wel voor problemen in de planning van werkzaamheden zorgen; geeft aan dat het bos weer op slot is en dat tuinders zijn gevonden om de zaak weer op orde te brengen; meldt een succesvolle workshop over composteren; roept op om zorgvuldig en krap te parkeren in verband met het verwachte bezoek aan

de Groenmarkt op 4 juni.

**Bouwcommissie** (Thom Perquin): meldt dat in 2022 uiteindelijk slechts 7 huisjes zijn verkocht, terwijl in 2023 het tot nu toe om 5 huisjes gaat; meldt dat de nieuwbouw van huisjes goed verloopt; dat de Taxatiecommissie nu Waardebepalingscommissie heet; geeft aan dat een hertaxatie door de Bond naar aanleiding van een bezwaar gemaakt tegen de taxatie door Wijkergouw uitkwam op een bedrag dat 3% hoger lag; geeft desgevraagd aan dat een maximale prijs voor een huisje kan uitkomen op circa 11.000 euro. Hij vraagt nadrukkelijk aandacht voor de noodzaak tot vervanging van gaslangen en drukregelaars. Bij de inspectie in 2022 bleek 80% over de houdbaarheidsdatum. Van het bestuur is nu toestemming om verouderde slangen door te snijden om risico's te vermijden.

**Arbocommissie** (Thom Perquin): meldt dat de AED's na de winterperiode zijn teruggeplaatst en dat de EHBO-kisten zijn gecontroleerd en bijgevuld.

**Winkel** (André Tuin): geeft aan dat de verkoop in de winkel loopt en dat de winterverkoop van gas uiteindelijk tegenviel en niet voor herhaling vatbaar is.

**Barcommissie** (Marian Rozendaal): geeft aan dat er een planning is voor gebruik van de boerderij, maar dat er ruimte is voor meer gebruik; meldt dat er te weinig animo is voor klaverjassen op vrijdagavond.

**Lunchcommissie** (José Haverkamp): er zijn genoeg vrijwilligers en in augustus zal geen lunch worden verzorgd.

**Waterleidingcommissie** (Theo van Kersbergen): meldt dat in december 2022 in verband met de vorst is overgegaan tot afsluiting, maar dat het voor individuele tuinders van belang is om al af te sluiten bij dreiging van nachtvorst (min 2/3 graden); roept op om zelf ook attent te blijven op mogelijke lekkages en dat snel te melden (bijvoorbeeld bubbels in de sloot).

**Redactiecommissie** (Thea Adriaansen): geeft aan dat de deadline voor bijdragen aan het volgende Wijkergouwtje ligt op 1 juli 2023.

## 10. Bondsvergadering 10 juni 2023

Er staan geen bijzondere punten op de agenda die om bespreking tijdens de ALV vragen.

## 11. Benoemen leden Bestuur en kascommissie

Niet aan de orde. Er heeft zich een nieuw (aspirant-)lid voor de kascommissie aangemeld.

## 12. Rondvraag

Nelleke Bosland (tuin 46) doet een dringende oproep om op de parkeerplaats rustig te rijden (bord voor 5 km per uur) om enorme stofwolken in de aan de parkeerplaats grenzende tuinen te voorkomen.



Gwen de Ruijter (tuin 73) vraagt om reparatie van de kapotte lampen in de lantaarnpalen op het parkeerterrein; en Loes Markenstein (tuin 89) vraagt om mogelijkheden om bij de uitgang van het parkeerterrein spiegels geplaatst te krijgen zodat er meer zicht is op aankomende fietsers.

Anna van Amstel (tuin 33) vraagt naar de reparatie van lekke banden van de wagens/karren voor algemeen gebruik en naar de bestrijding van loslopende konijnen. Herman van Roermund (tuin 39) kondigt aan dat hij het tam konijn op zijn tuin gaat vangen en verwijderen.

Vanuit de Bond wordt aangegeven dat er vacatures zijn voor de Tuincommissie en de commissie Ruimtelijke Ordening. Klaas Breunissen heeft zich voor die laatste commissie al aangemeld.

Marian Rozendaal (tuin 19) doet een oproep voor de vervanging van de coördinator bar. Ook voor de coördinatie van het onderhoud van de speeltuin wordt een nieuwe vrijwilliger gezocht.

De voorzitter sluit de vergadering om 16.20 uur en dankt iedereen voor hun bijdrage. ■



## Fotowedstrijd

Tekst en foto: Thea Adriaansen

Wegens doorslaand succes, ook dit jaar weer een fotowedstrijd. Zoals we vorig jaar al aankondigden, wordt het thema dit jaar **'Natuurlijk Tuinieren'**. Laat dit thema je inspireren tot het maken van die éne mooie of leuke foto (in de hoogst mogelijke resolutie), die meedoet aan onze fotowedstrijd. Insturen kan tot en met 15 september a.s. aan [Wijkergouwtje@gmail.com](mailto:Wijkergouwtje@gmail.com), onder vermelding van je naam en tuinnummer. Natuurlijk gaat een deskundige jury er weer naar kijken en de winnende foto kiezen. Ga de uitdaging aan en stuur ons je leukste/mooiste foto. De winnaar krijgt haar/zijn foto weer in groot formaat ingelijst en de winnende foto wordt toegevoegd aan de Wijkergouw-galerij. We kijken weer uit naar veel inzendingen.

## Droogte en waterkosten

Afgelopen jaar, en nu ook, waren er lange droge periodes. En bij de jaarafrekening bleek dat ons watergebruik 60% is gestegen! Een behoorlijke kostenpost dus, die we gezamenlijk moeten opbrengen; een groot deel komt waarschijnlijk door het sproeien van de tuinen. Tijdens de ALV werden al veel tips gegeven om het watergebruik te reduceren: hierbij nog eens op een rijtje

1. **Regenton** aanschaffen; al het water dat je kan opvangen is meegenomen
2. Water uit de **sloot** halen voor het bewateren van het groen
3. Sloopwater haal je ook met een **dompelpomp**, (220 Volt elektra voor nodig)
4. **Planten** nemen die tegen het drogere klimaat kunnen
5. Bij voorkeur bij **de wortels water geven** (ook dus met slootwater handig)
6. Als je toch sproeit, dan altijd **ná zonsondergang (blijft het lang vochtig door de nacht)**

Samenvattend: Wees dus zuinig met het algemene kraanwater, duurzaam en goed voor onze portemonnee. Een droge groet van jullie voorzitter, Andrea van Pol

### Rommelmarkt + eten + dansen zaterdag 19 augustus vanaf 14 uur

Ja, met veel plezier kunnen we weer een mooie feestdag aankondigen voor ons 60-jarig jubileum: Zaterdag 19 augustus komt er weer een rommelmarkt van 14 tot 17 uur. Daarna is er heerlijk eten, gemaakt door onze lunchcommissie, aangeboden door het bestuur. En wie weet wagen we ons nog op de dansvloer. Is er iemand die muziek wil draaien? Geef je op bij het bestuur.

Komt dus allen, zaterdagmiddag, lekker rommelen, smullen en dansen!

Het bestuur.

## Tuinieren over de grens...

# Het hele jaar oogsten uit je moestuin

**Tekst en foto's:** Nanny de Jager, vriendin van Cora Koene, tuin 172

Sinds juli 2020 woon ik in Spanje. Niet in het hete en droge zuiden, maar in het groene noorden. In Asturië om precies te zijn. Een paradijs voor natuurliefhebbers, met een ideaal klimaat voor tuinieren.

Als boerendochter, opgegroeid in een zee aan ruimte, verlangde ik in Amsterdam weer naar een eigen plek in het groen. Met een vriendin schreef ik me eind jaren tachtig van de vorige eeuw in voor een tuin op Amstelglorie. Drie maanden later zaten we daar al op ons eigen terras. De volkstuin was toen nog minder populair.

### Geen siertuin

Onze tuin op Amstelglorie was een klassieke siertuin, met borders om een grasveld. In Asturië heeft bijna niemand een echte siertuin. Er staan hooguit wat hortensia's, camelia's en rozen bij de huizen. Maar borders met planten kennen ze niet. Er zijn dus ook weinig sierplanten te koop. Ik zaai daarom veel eenjarigen en kweek zelf meerjarigen uit zaad, zoals Dropplant, Scabiosa en Scharlei. Ook bestel ik online planten in Frankrijk.

De siertuin om ons nieuwgebouwde huis staat nog in de kinderschoenen. Eind maart verplaatsten grondwerkers alle grond rondom het huis en was dit stuk tuin één grote zandvlakte. We hebben nu toch een weelderige border dankzij het bloemenmengsel dat ik begin april heb gezaaid.



*De siertuin eind maart 2023*

### Bodemleven stimuleren

Met de moestuin zijn we verder. We hebben in 2021 bedden aangelegd waarin we groenten en kruiden telen. Daarbij volgen we zo'n beetje de aanpak van moestuinprofessional Frank Anrijs (<https://yggdra.be>). Zo stimuleren we het bodemleven met compost, lavameel en een mulch van kastanjeblad met gemaaid gras. Want in een gezonde bodem leven duizenden kleine organismen, die planten helpen aan water, stikstof en andere voedingsstoffen. Als wij dus zorgen voor een rijk bodemleven, dan zijn onze planten sterk en gezond.

### Georganiseerde chaos

Volgens Frank Anrijs zouden gezonde planten minder aantrekkelijk zijn voor plaagdieren. Dat valt tegen. Huisjesslakken smikkelen nu van onze spitskool. Toch groeit die letterlijk als kool. Gisteren oogstte ik nog een spitskool van ruim 2,5 kilo.

Wel hebben we weinig last van rupsen. Waarschijnlijk dankzij het Anrijs systeem van georganiseerde chaos. Ik plant groenten, bloemen en kruiden door elkaar en varieer daarbij in grootte, kleur, geur en textuur. Dat helpt niet alleen tegen plaagdieren, maar oogt ook prachtig.



*Eind december hadden we nog volop groenten. Dat groeit in teeltbedden volgens het principe van de georganiseerde chaos.*

### Ideaal klimaat

We wonen niet ver van de Atlantische Oceaan. Daarom vriest het hier bijna niet, maar is het ook nooit warmer dan dertig graden. Omdat de zon vaak schijnt en de daglengte 's winters langer is dan in Nederland, oogsten we het hele jaar groenten uit onze moestuin.

Ook bloeien sommige sierplanten het hele jaar, zoals Struikmalva. En planten als de Afrikaanse lelie en Lampenpoetser overwinteren hier gewoon in de tuin. Het enige minpunt van dit klimaat is de vaak hoge luchtvochtigheid. Daarom kweken we tomaten in onze kas, om ze niet ten prooi te laten vallen aan de tomatenziekte (Phytophthora Infestans).

Op onze blog [www.inasturias.nl](http://www.inasturias.nl) kun je meer lezen over onze ervaringen met o.a. tuinieren en een huis bouwen in Asturië.



### Volkstuin in opmars

Lang waren er weinig volkstuinen in de Spaanse steden, maar dat aantal is sinds de bouwcrisis van 2008 snel gegroeid. Vroeger namen stedelingen vaak zelf het initiatief om volkstuinen te creëren, zoals in Sevilla. Daar toerden bewoners in de jaren tachtig een puinstortplaats om in een park met volkstuinen.

In onze regio Asturië zijn er gemeentelijke volkstuinen in de steden Oviedo en Gijón. Parken met 100 tot 300 tuintjes van circa 50 m<sup>2</sup>. Eenmaal in de drie of vier jaar verloot de gemeente alle volkstuintjes onder belangstellenden. Iedereen maakt dan evenveel kans op een tuintje. De volkstuintjes zijn bijna gratis. Wel moeten tuinders zich aan regels houden. Zo mogen ze geen gif gebruiken en geen kas plaatsen. ■



Het bloemenmengsel van Vreeken (<https://www.vreeken.nl>) groeit uit tot een weelderige border.



## TuinTrail Noord

**Tekst:** Joke van Pel

**Illustratie:** Mélanie Corre – Team Tuin Trail Oost

Aansluiting bij een nieuw wandelnetwerk; van tuinpark Rust en Vreugd via Kweeklust, Tuinwijk, De Molen, Buikslotermeer naar Wijkergouw.

De coronatijd heeft veel leed veroorzaakt maar werd tevens een bron van nieuwe bruisende ideeën. Zo is in Amsterdam Oost het initiatief ontstaan om de wandelingen die tuinparken al op hun eigen park hadden gerealiseerd, met elkaar te gaan verbinden. Het werd een prachtig project, de routes tussen de parken lopen zoveel mogelijk door het groen. Via een subsidiepotje werd een mooie wandelkaart gerealiseerd. Elk park geeft aan wat er aan bijzonderheden te zien is en dat is met illustraties prachtig weer gegeven. Volg je de route via een speciaal te downloaden app dan krijg je op de podcast allerlei bijzonderheden te horen. Kijk vooral eens op [www.tuintrail.amsterdam](http://www.tuintrail.amsterdam).

Een tweede idee ontstond; hoe leuk zou het zijn als we de wandelroute gaan uitbreiden, als we alle Amsterdamse tuinparken met elkaar gaan verbinden! Om te beginnen met de zes Noordelijke tuinparken die ook al eens wandelingen met elkaar hebben gedeeld. De initiatiefnemer,

Hendrikje Veerman, schreef de parken aan, is er interesse? In het bestuur van Wijkergouw werd het plan goed ontvangen en als afgevaardigde van Wijkergouw ging ik in maart naar een bijeenkomst met de initiatiefnemer en vertegenwoordigers van de vijf overige Noordelijke tuinparken.

Ter voorbereiding op deze vergadering ben ik eens gaan verkennen wat de stand van zaken is van onze wandeling. Samen met Nelleke Bosland en Marga van Aalst zijn we de route na gaan lopen op de kaart die uit het archief werd opgediept. De informatieborden, die perspex plaatjes tussen twee houten palen, zijn hier en daar door de tand des tijds wat beschadigd zijn geraakt. Aan het begin van de wandeling, ingang bij de boerderij, ontbreekt de kaartenbak. Er is geen bewegwijzering. De op de kaart vermelde bezienswaardigheden zijn inmiddels in iets anders moois omgetoverd. Kortom, hoogste tijd voor een herziening. En dan zijn er nog twee bomenwandelingen, in 2017 met medewerking van Gert Snoei

(een begrip in Noord waar het om schooltuinen gaat) gerealiseerd. En zoals in het stukje "In gesprek met", elders in dit blad, al werd verteld, een aantal vermelde bomen is er niet meer. Kortom, hoogste tijd voor het creëren van een nieuwe wandelroute over ons mooie Wijkergouw!

Het werd een levendige bijeenkomst. Sommige parken hebben hun wandeling al prima op orde. Ideeën buitelden over elkaar, over welke subsidiepotjes in Noord zijn aan te spreken, hoe de verbindingsroutes tussen de parken kunnen lopen, alle volkstuinparken in Noord aan elkaar gaan knopen via de parken, het enthousiasme spatte eraf. Maar, de planning die werd voorgesteld is wat krap. In mei alles klaar inleveren is voor ons park wat te hoog gegrepen. Maar er wordt aan gewerkt, ook wij staan binnenkort op de kaart! Dan lopen onze bezoekers met hun telefoon in de hand ons park te bewonderen en komen ze er met audiofragmenten alles over te weten. ■

# Vogelapps getest

**Tekst en foto's:** Evert Stolwijk, tuin 35

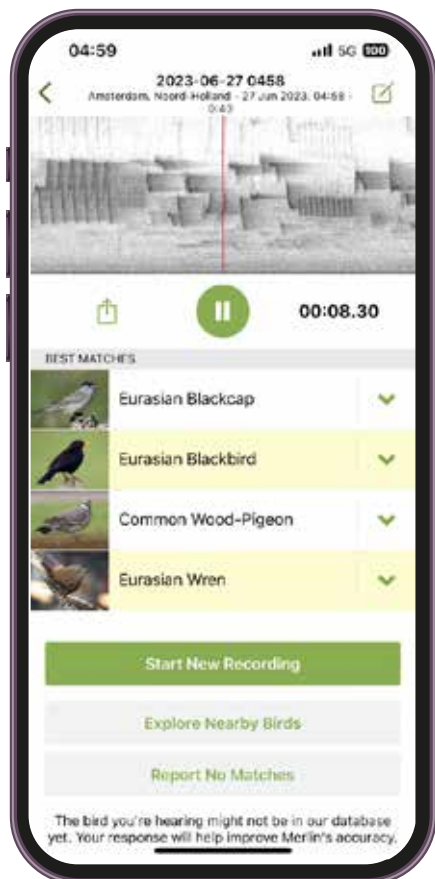
Er zijn vele vogelherkenningsapps in omloop voor op de smartphone. Zelf heb ik moeite om vogels te spotten met het blote oog. Door mijn kleurenblindheid zie ik ze nauwelijks tussen al het groen. Dus ik moet afgaan op het geluid. De CD van Nico de Haan is wel interessant maar de apps geven een nieuwe beleving voor vogelherkenning.

Graag wil ik twee (gratis) apps doornemen: BirdNET en Merlin Bird ID. Beide via de appstore van Apple. Ik heb deze twee apps 's morgens vroeg getest.

## Merlin Bird ID van Cornell University.

De voertaal is Engels, Nederlands is geen optie helaas. Geheugenruimte van de app zelf is 72 Mb, maar de kaart 'Vogels Westeuropa' is 900 MB. Zoals je Shazam voor muziek hebt, en Obsidentify voor de vele kleine beestjes

### Merlin Bird ID



is er dus Merlin Bird ID voor vogels. Om 5.00 uur 's -morgens leverde een scan van een minuut onderstaande resultaten. De app geeft ook aan welke vogel op dat moment het hoogste lied zingt. De tijtjaf dus ontdekt, en die herken ik nu. Het winterkoninkje. Gek genoeg registreert de app de groene halsbandparkiet niet. Ondanks dat deze aanwezig was. Zeer aanwezig. En onlangs om 23.00 uur de Long eared owl, oftewel de ransuil. Ik dacht dat uilen altijd oehoe deden, maar een hoge piep is dus van de ransuil. Leuk aan de Merlin-app is dat je per gespotte vogel de verschillende roepen kunt vergelijken: zang, roep etc. Maar ik heb wel een bug in deze app. Regelmatig springt hij op een waarschuwingsscherm dat aangeeft dat ik mijn emailadres moet insturen waarbij ik vervolgens een mail moet krijgen. Wat niet gebeurt. Als hij het doet is het een prachtig hulpmiddel om vogelgeluiden direct te herkennen.

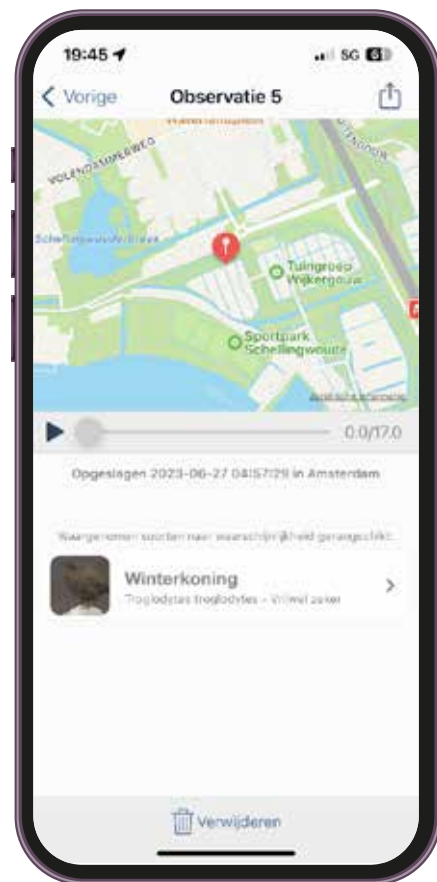
## Birdnet: 67 MB, ontwikkeld door Stefan Kahl. Taal: Nederlands.

Ook hier registreert de app de geluiden met een druk op de knop. Dit wordt grafisch weergegeven als een soort seismograaf. Stop de app na ca. 20 seconden. Vervolgens moet je een gedeelte selecteren, maar ik kwam niet verder dan ca. 17 seconden (de breedte van het telefoonscherm). Dit gedeelte wordt dan geanalyseerd. Alleen de vogel met het hoogste lied wordt getoond. Klik je daarop dan kom je op de Wikipediapagina. Birdnet geeft ook zijn eigen tekortkomingen aan: "onzeker" of "gokje" en raadgevingen om dichterbij de bron

te gaan staan. Birdnet geeft de exacte locatie op een kaartje aan. Zo zie je precies waar mijn tuin is. Zie onder.

Nog iets leuks over vogels: de Vogelspotcast van Arjen Dwarshuis en Gisbert van Baalen. Een bijzonder grappig duo dat al bekvechtend door Nederland trekt op zoek naar zowel die ene bijzondere waarneming als de hele reguliere vogelsoorten. ■

### Birdnet





DE PITTENSPECIALIST

# Dé leverancier voor uw tuinhuis




## Zonne-energie

Wij leveren en installeren zonnepanelen, regelaars en accu's. Inclusief montage-materialen.

## Butaan/Propaangas

Een groot assortiment gasapparatuur is in onze winkel aanwezig zoals o.a. voor koelen, koken, verwarmen en warm water.

Ook leveren wij alle installatie-materialen hiervoor.




## 12 volt/24 volt

U vindt bij ons een uitgebreide sortering omvormers, koelkasten, verlichting en andere benodigdheden op 12 volt.



## Pitten, kousen en glazen

Onze afkomst verloochenen wij niet. Al sinds 1935 verkopen wij olie (kerosine), kachels en lampen, evenals de benodigde kousen, pitten en glazen.



## Satellietontvangers

Voor ontvangst van TV en radio bent u bij ons aan het juiste adres. LCD-TV's, radio/cd spelers, satelliet en DVB-T tuners ook op 12 volt. Uiteraard hebben wij hiervoor de noodzakelijke installatiematerialen.

DE PITTENSPECIALIST JACOB VAN LENNEPSTRAAT 8 1053 HG AMSTERDAM  
TEL. 020 618 1095 FAX 020 6122171 WWW.PITTENSPECIALIST.NL



## De Mobiele Slijpservice

Gespecialiseerd in het slijpen van alle soorten tuingereedschap o.a. snoeischaars, takkenschaars, grasmaaimachines. Ook voor een gereviseerde tweedehands grasmaaier kunt u bij ons terecht.

Tevens zijn wij het adres voor alle soorten scharen, messen en kartelmessen. o.a. Kempen en Begeer, Gero en Sola.

Wij maken uw zilveren bestek weer als nieuw.

Ook als vanouds het adres voor het opnieuw matten van biezen en rieten stoelen. Het opnieuw vullen van kussens en stoelen en herstofferen van allerlei stoelen behoort tot onze specialiteiten.

De Mobiele Slijpservice  
Akropolishof 2, Purmerend  
Treffen wij u niet thuis?  
Bel gerust 0657771570

## Klussenbedrijf AdVeLo Titusz, Tuin 167, Wijkergouw



Advies met betrekking tot  
Verbouwingen en renovatie  
Logistiek

### Wij zijn gespecialiseerd in kleine klussen en spoedreparaties in en rond uw huis zoals:

- Reparatie inbraakschade
- Timmerwerk huisje of schuur en nieuwbouw
- Opkrikken
- Schilderwerk
- Klein hovenierswerk

### Alleen of in samenwerkingsverband

Roelof Hartstraat 19 / 2hg  
1071 VG Amsterdam  
Whatsapp / tel: 06 42138234  
Thom: 06 24646502

Referentie op verzoek te verstrekken



# DE GROENWINKEL STADSTUINCENTRUM

## De Groenwinkel is hét stadstuincentrum van Amsterdam-Noord.

Je kan bij ons terecht  
voor vaste planten en  
bomen. En voor advies  
en inspiratie over  
(stads)tuinieren.

# 10%

## KORTING

op vertoon van deze flyer  
krijgt u 10% korting  
op alle bomen en planten

Wij verkopen vaste planten en bomen  
onder andere:

- Fruitbomen
- Heesters
- Kruiden
- Rozen
- Schaduwplanten
- Inheemse planten
- Planten en bomen specifiek geschikt  
voor op je balkon of dakterras



Heb je een tuin, balkon, dakterras, geveltuin of volkstuin?  
Kom dan vooral eens langs.

ADRIAAN LOOSJESSTRAAT 40 - AMSTERDAM NOORD  
[WWW.DEGROENWINKEL.NL](http://WWW.DEGROENWINKEL.NL)



## ALARMNUMMERS

**Brandweer 112**

**Ambulance 112**

**Politie 112 of 0900-8844 (geen spoed)**

### Adresvermelding voor hulpdiensten (112)

Verwijs hulpdiensten naar de website met plattegrond:

[https://wijkergouw.nl/wat\\_en\\_waar](https://wijkergouw.nl/wat_en_waar)

Drie entrees voor hulpdiensten zijn bij de parkeerterreinen (nrs. 6 op de kaart). Hek is open, of hulpvrager roept iemand op om het hek open te doen.

Tuinen 1 t/m 132 (complex 1 en 2) zijn bereikbaar via de Zuiderzeeweg vlakbij rotonde IJdoornlaan en de Poort van Noord. Met routeplanner aankoersen op 'Parkeren Wijkergouw', Amsterdam. Deze tuinen zijn eveneens te bereiken via het hek schuin tegenover de boerderij op Wijkergouw 30, 1023 NX Amsterdam.

Tuinen 136 t/m 229 (complex 3) zijn uitsluitend bereikbaar via de boerderij op Wijkergouw 30, 1023 NX Amsterdam.

### Whatsapp-groep Noodgevallen Wijkergouw

Let op! De Whatsapp-groep Noodgevallen mag alleen gebruikt worden als er geen anderen in de buurt zijn om te helpen bij acute noodgevallen als brand, medische noodzaak of aanhouden inbreker. Bel indien mogelijk zelf ook zo snel mogelijk 112.

Hoe meer mensen meedoen, des te beter het functioneert. Meldt u aan om mee te doen.

Coördinator van de groepsapp voor complex 1 en 2, (tuin 1 t/m 92 en tuin 93 t/m 132) is Leticia Oppenhuizen, tuin 26, telefoon 06-14640600.

Coördinator van de groepsapp voor complex 3, (tuin 136 t/m 229) is Ellen Burgwal, tuin 148, telefoon 06-44028404.

### AED-apparaat

Aan de achterzijde van de Boerderij en achter het mededelingenbord t/o de parkeerplaats bij het 1e en 2e complex hangt een AED-apparaat. Bij deze apparaten bevindt zich een gebruiksaanwijzing. Buiten het seizoen worden de apparaten verwijderd.

### Huisartsenpraktijk Schellingwoude

Schellingwouderdijk 240, tel. 020-4904231

### Dierenarts

Dierenkliniek Amsterdam Noord, Oudorperstraat 18, hoek Purmerweg, 020-6364681

## Samenstelling bestuur, commissies en bijzondere diensten

### Bestuur

Voorzitter: Andrea van Pol

2e voorzitter: Vacant

Penningmeester: Linda Hegeraad

Secretaris: Cora Koene

Algemeen bestuurslid: Nelleke Bosland

Algemeen bestuurslid: Joke van Pel

**ARBO:** Carien Ruijter, Thom Perquin

**Bouwcommissie:** Charl Noordermeer, Rob de Bruin, Thom Perquin, Bram Eken, Marcel de Bruijn

**Barcommissie:** Marian Rozendaal (coörd.), Clary van Amelrooy, Annemiek Daems, Janny Hofman, Carien Ruijter, Frederieke Schouten, Iris Schouten, Remko Schouten en Annelies Soede. Functie coördinator vacant

**Redactiecommissie:** Thea Adriaansen, Joke van Pel (redactie), Robert Oomen (vormgeving), Cindy en Michel Wever (webredactie)

**EHBO:** Marco Monsuur, tuinnr. 191

**Winkel:** André Tuin, Ria Akkermans, Alie de Boer en Joyce Propitius

**Gasverkoop:** uitsluitend met pin betalen

**Kascommissie:** Clary van Amelrooy, Jeroen Altelaar, Judith Olbers

**Tuincommissie:** Gwen de Ruijter, Ellen Burgwal, Cobie van Gent, Thea Adriaansen, Eileen van Stam, Lune Renardel de Lavalette

**Tuinverkoopteam:** Carrie van der Maas, Noline van Doorn, Joke van Pel, [Tuinverkoopwijkergouw@gmail.com](mailto:Tuinverkoopwijkergouw@gmail.com)

**Waterleidingcommissie:** Ben Suurendonk, Theo van Kersbergen, Charl Noordermeer

**Interieurverzorging boerderij:** Judith Seymonson (coördinatie); Claire Taylor; Greet Rietveldt; Kitty Horstink

**Lunchcommissie:** Anita Scheltema, Annemiek Bakker, Chikako Watanabe, Claudia en Erik Rogg, Diana Tromp, Frank Hoekstra, Hantzen Ploeger, Helen Couwenberg, Jan Verdonk, Jim Tier, José Haverkamp, Karin Goertz, Margje Muusse, Maria Lebouille, Marina Blok, Mirjam Sigling, Nell Donkers, Nieko Nierop, Philippa Collin, Renate Syswerda, Sabrina Kamstra

**Verzekeringzaken:** Formulier aanvragen bij het bestuur of downloaden via <https://wijkergouw.nl/archief/>

### Boerderij

In het seizoen geopend op zaterdag van 12.30 uur tot 13.30 uur (lunch). Klaverjassen en Rummikubben elke vrijdagavond, aanvang 19.30 uur.

### Tuinbeurten

Verplaatsen van tuinbeurten van tevoren melden via de online agenda [http://www.supersaas.nl/schedule/werkbeurten\\_Wijkergouw](http://www.supersaas.nl/schedule/werkbeurten_Wijkergouw) (of via [tuinbeurtenwijkergouw@gmail.com](mailto:tuinbeurtenwijkergouw@gmail.com)). Last Minute afmeldingen graag ook melden op zaterdag tussen 08.30 uur en 09.00 uur: bellen naar Samen Sterk, 020-4904567

### 't Bos

Het bos is geopend op zaterdagochtend van 9.00 tot 12.30 uur. Houd je aan de aanwijzingen van de bosbeheerder van dienst. Je kunt daar je tuinafval afleveren om tot compost te laten verwerken en takken om te laten hakselen. Houtsnippers en aarde (compost van eigen makelij): zelf halen, gratis, zolang de voorraad strekt.

### 't Vuilnishok

De vuilcontainerplaats is tijdens de werkbeurten geopend op zaterdag van 09.00 uur tot 12.30 uur en op woensdag van 18.30 uur tot 19.30 uur. Papier en lege flessen graag gescheiden inleveren in de containers op het Waterlandplein.

### Acculaadpunt

Elke zaterdag van 2 april t/m 27 augustus, tussen 10.00 – 10.30 uur in het accuhok achter de Boerderij of vraag naar André in 't Winkeltje.

### 't Winkeltje

In het seizoen is op zaterdagmorgen de winkel open van 10.30 uur tot 12.00 uur. Er is petroleum te koop voor 1,60 euro per liter. Uitsluitend met pin betalen.

### Openbaarheid tuinpark

Tuinpark Wijkergouw is in de regel geopend van 1 april tot 1 oktober tussen 08.00 uur en 22.00 uur. Dan is het tuinseizoen in volle gang en kunnen tuinders en bezoekers activiteiten ontplooiën en bijwonen. Buiten het seizoen is het park beperkt open. Graag de hekken buiten de openingstijden op slot doen bij aankomst én vertrek.

## 't Terreintje

Tijdens de werkbeurten (tot half oktober) geopend op zaterdag van 10.30 uur tot 12.00 uur.

**Vuilcontainerverhuur:** 30 euro per container per week. Op 't Terreintje bespreken en betalen.

**Kar huren** (b.v. voor het afvoeren van hakselhout of het brengen van beschoeiingshout): 5 euro. Voor dit bedrag wordt de kar afgeleverd en weer opgehaald. De kar dient door de tuinder zelf geleegd te worden in het bos. U kunt natuurlijk ook gebruik maken van de gratis (platte) karren.

**Aarde** (van externe leverancier): 30 euro per kar, 2,75 euro per kruiwagen

**Zand:** 27 euro per kar, 2,50 euro per kruiwagen

**Beschoeiing:** Reserveren en ophalen van hout en vlot voor vernieuwen beschoeiing.

**Gas:** In het seizoen zijn op 't Terreintje gasflessen te koop. Prijs per fles 35,50 euro, af te rekenen op 't Terreintje. Uitsluitend met pin te betalen.

Er kan geen oud ijzer meer worden ingeleverd.

*Alle prijzen onder voorbehoud.*