

WijkerGouwtje



Zomer 2022



Wijkergouw scoort 98% - pagina 4
Gesignaleerd - pagina 9



De Buitenwereld - pagina 12
Helofytenfilter - pagina 16



Bestuurlijke zaken - pagina 22
Voedselbos - pagina 26

Correspondentie:

Tuinpark Wijkergouw
Wijkergouw 30, 1023 NX Amsterdam
Telefoon: 020-4904567
E-mail: tuinparkwijkergouw@gmail.com
Website: www.wijkergouw.nl
facebook.com/tuinparkwijkergouw
Bankrekening: NL 72 RABO 0188678018 t.n.v.
Wijkergouw
Vermeld bij alle correspondentie ook uw
tuinnummer!

Spreekuur Bestuur

Het bestuur is van 1 april tot en met 1 oktober elke 2e zaterdag van de maand van 11.00 uur tot 12.00 uur aanwezig in de bestuurskamer in de boerderij. Voor informatie, vragen en opmerkingen kunt u ook mailen naar tuinparkwijkergouw@gmail.com

Heeft u bouwtechnische vragen?

Iedere eerste zaterdag van de maand tijdens het tuinseizoen zit de Bouwcommissie van 11.00 uur tot 13.00 uur voor u klaar in het Houten Huis, naast Samen Sterk. Email: bouwcommissiewijkergouw@hotmail.com

Heeft u vragen aan de Tuincommissie?

Er is op vrijwel elke zaterdagochtend tijdens de werkbeurten van 09.00 uur tot 12.30 uur iemand van de Tuincommissie aanwezig op de paden of in Samen Sterk. U kunt uw vraag ook altijd stellen aan de coördinator van de tuinbeurt of mailen naar tuincommissiewijkergouw@gmail.com.

Colofon

Redactie: Thea Adriaansen en Joke van Pel. Vormgeving: Robert Oomen. Vaste medewerkers: Klaas Breunissen, Yvon Driehuis, Michael Kerkhof, Nanny Kok en Moniek van der Kroef. Beheer Website: Cindy Wever en Michel Walraven, e-mail: Webredactiewijkergouw@gmail.com. Sluitingsdatum voor het inleveren van kopij voor het volgende nummer is 1 oktober 2022. Digitaal aan te leveren per e-mail naar wijkergouwtje@gmail.com, of per post aan Redactie Wijkergouwtje, Wijkergouw 30, 1023 NX Amsterdam.
Oplage: 300 ex.

Wijkergouwtje niet ontvangen?

Meld dit in ieder geval aan het bestuur: tuinparkwijkergouw@gmail.com. Het is niet mogelijk een nummer na te sturen. Wel staat het Wijkergouwtje op onze website www.wijkergouw.nl/archief. In het seizoen kunt u op zaterdagochtend een Wijkergouwtje ophalen in de Boerderij, zolang de voorraad strekt.

Foto voorkant: Thea Adriaansen
1^{ste} Wijkergouw Picknick 10 juli jl.

Inhoud

Wijkergouw scoort 98%	4
Fotowedstrijd	6
Eenden echtpaar in paniek.	8
Open Groen Dag	8
Gesignaleerd op Wijkergouw	9
De woelmuis	10
Project 100xtrees4life	11
De Buitenwereld	12
Ophalen tuinafval	13
Tuindagboek	13
In gesprek met Gerard en Mary Takken	14
Helofytenfilter	16
Klein maar fijn	17
De schouw	19
Thea's WWWeetjes	20
Vliegende mieren	21
Verslag 77e Algemene Ledenvergadering	22
Alsemambrosia	25
Voedselbos	26
De waterleiding op tuinpark Wijkergouw	27
Houtkachels	28



Van de redactie

Wat hadden we een prachtig voorjaar. De zon, de warmte, met af en toe een regenbui... letterlijk alles groeide in een mum van tijd. En Corona leek te zijn verdwenen. Voorzichtig werd er weer het één en ander in de boerderij georganiseerd: de eerste live-ALV na coronatijd, op 16 april de herkeuring van het AVVN Keurmerk Natuurlijk Tuinieren met overheerlijke lunch, ook voor de Soroptimisten (zie het verslag op pagina 11), op 19 juni deden we mee aan de allereerste Open Groen Dag in Amsterdam met een stekkenruilkraam en rommelmarkt en op 10 juli de allereerste Wijkergouw Picknick. Over al deze gebeurtenissen kunt u lezen in dit Wijkergouwtje.

En omdat het (zo'n mooie) zomer is en omdat we op Wijkergouw zo kunnen genieten, hebben we een fotowedstrijd uitgeschreven, onder het motto: Zomer op Wijkergouw. Een vakjury, bestaande uit 2 vakfotografen en onze onvolprezen lay-outer van het Wijkergouwtje Robert Oomen, zal de mooiste/leukste foto uitkiezen. Meer hierover leest u op pagina 6.

Verder hebben we naast de vaste rubrieken dit keer een artikel over het helofytenfilter, over (troebels met) de waterleiding en over het stoken van houtkachels. Op Wijkergouw willen we zo milieuvriendelijk mogelijk bezig zijn. Goed stoken hoort daar zeker bij en aan de kwaliteit van het slootwater mag ook wel iets gedaan worden, zo blijkt uit het rapport van de AVVN. Hierover leest u meer in dit nummer. Maar die 4 stippen hebben we (weer) binnen en daar mogen we met elkaar trots op zijn.

Ik wens u weer veel leesplezier.

Thea Adriaansen

14 augustus a.s. Rommelmarkt en Picknick

Op het terras van de boerderij staan spullentafels waarvan de opbrengst voor Wijkergouw is,

Vanaf 12.00 uur kunnen mensen spulletjes brengen voor die kraam. De verkoop is van 14.00 tot 16.00 uur.

Rond de boerderij kunnen tuinders ook zelf hun recyclepullen verkopen.

De breng mee en deel picknick begint om 13.00 uur.





Wijkergouw scoort 98% voor Nationaal Keurmerk "Natuurlijk Tuinieren"



Op zaterdag 16 april jl. ontvingen wij Ellen de Nood van de AVVN op ons tuinpark, voor de herbeoordeling van ons in 2017 behaalde Nationaal Keurmerk 'Natuurlijk Tuinieren', een initiatief van het AVVN, het IVN en de KNNV.

Ellen werd met koffie begroet door Marga van Aalst (coördinator Natuurlijk Tuinieren), Gwen de Ruijter (voorzitter tuincommissie) Lune de Renardel de Lavalette en Thea Adriaansen (lid tuincommissie). Na te hebben bijgepraat zijn we over het tuinpark gelopen. Bij bijna alle projecten (winkel, vlindertuin, boerderijtuin, ingang 2e complex, (voedsel)bos, stapelmuur, speeltuin en vogelsingel) was de betreffende tuinder aanwezig om uitleg te geven. Bovendien was dit de plantdag van de mispel in samenwerking met de Soroptimisten en was er voor de kinderen de eier-zoekwedstrijd, naast de gewone werkbeurten. Er was dus veel gezellige drukte op het park. Het was spannend of we onze vier stippen mochten behouden en wachten duurt lang. Eindelijk kwam half juni het verlossende woord: we scoren wederom 4 stippen met 279 van de maximum 283 punten. Dit is 98%. Ter vergelijking: in 2017 haalden we 84%. Een flinke verbetering. Met name de begeleiding van de werkbeurten en de communicatie met tuinders (infoborden, Wijkergouwtje en website) scoren hoog.

Hieronder een greep uit de beoordeling:

"Met bewuste keuzes is met vallen en opstaan de beplanting dusdanig aangepast, dat het goed vertoeven is voor vele bezoekers, waaronder ook de mens. De mogelijkheid om de aanwezige biotopen verder te

versterken en zelfs voorwaarden te scheppen voor nieuwe natuurlijke leefgemeenschappen wordt steeds meer realiteit, waardoor de natuurwaarden opnieuw zijn toegenomen. Complimenten en ga zo door!

Sinds 2017 is het maaibeleid aangepakt. Er wordt alleen nog gefaseerd gemaaid. Als gevolg van het nieuwe maaibeleid en uitvoering ervan is de plantendiversiteit toegenomen en daarmee ontstonden mooie water-gerelateerde biotopen langs de waterkanten. De goede werkwijze begint steeds meer haar vruchten af te werpen. Advies: probeer steeds verder te gaan met het ingezette maaibeleid tot het uiteindelijk slechts 1-2x per jaar wordt uitgevoerd. Het maaibeleid is goed aangepast en het materiaal wordt afgevoerd. Heel goed.

Over het gehele park zijn er volop maatregelen voor insecten getroffen, zowel natuurlijke als vervangende. Veel hergebruikt hout en mooie ingerichte plekken met bloemen en struiken.

De Verpozing is een experiment dat dit jaar van start gaat. Het betreft een huisje voor mensen (niet-leden), die even behoefte hebben aan rust en groen om zich heen. Het vrijgekomen tuinhuisje is aangekocht door de vereniging en wordt onderhouden door tuinders die het plan hebben ontwikkeld. De pilot duurt 1 jaar. Mooi initiatief!

Er kunnen op diverse plekken vegetatiedaken aangelegd worden. Dit kan ook op schuurtjes of boven infoborden etc. Kijk wat mogelijk is!

De tuinwinkel heeft een groene metamorfose ondergaan met een breed verantwoord assortiment. Top! Nu verder

uitbreiden en informatie in de vorm van flyers, posters en voorbeelden d.m.v. fotomateriaal ophangen. Maak een eigen infobord in de winkel en zorg dat het er aantrekkelijk uitziet.

De heggen die de scheiding vormen tussen het openbaar groen en de privétuinen kennen een divers en afwisselend karakter, grotendeels behorend bij een natuurlijke beplanting.

De Vlinder/Heemtuin bevindt zich tussen het grasveld naast de boerderij en het stille laantje (richting tuin 137) en geeft jaarrond al een prachtig beeld te zien. Er is opnieuw veel werk verricht en de diverse biotopen zijn versterkt, zoals het bosplantsoen-gedeelte dat versterkt is met veel dood hout en hergebruikte materialen. Met zware boomstammen werden aan het stille laantje hügels gemaakt en er kwam een opgehoogde halve zandcirkel langs het stenen mozaïekgelegde pad. Langs het bospad is veel reliëf en zijn diverse uitbreidingen met bosjes die nu bestaan uit diverse struiken zoals vuurdoorn, meidoorn, lijsterbes, ribes, klimop, forsythia en vuilboom.



De paddenpoel is bij de vlindertuin getrokken. In 2020 is de paddenpoel verdiept en opgeschoond. Houd vinger aan de pols door de zorg voor optimale situatie van de poel in alle jaargetijden. Dat betekent vooral voldoende water- en zuurstofplanten én dat de bladeren van de bomen in de omgeving uit het water van de diverse waterplekken worden gehaald in het najaar.

Water en een poel zijn aandachtstrekkers, die zeer belangrijke biotopen zijn, maar vragen goed onderhoud en veel aandacht.

De waterkwaliteit is zichtbaar verbeterd, maar blijf alert. Op diverse plekken is er riet aanwezig. Dat is goed voor de waterkwaliteit. Meer waterplanten om de kwaliteit nog meer te verbeteren, zoals b.v. Krabbescheer, Pijlkruid, Egelskop en Waterweegbree.

De omgeving van de boerderij is prachtig met een mooi ingerichte tuin waarin veel bloemen aanwezig zijn. Informatiebordjes daarbij zijn handig, breid dit verder uit. De toegang van het tuinpark heeft een aantrekkelijke en natuurvriendelijke metamorfose ondergaan. Er is aanvankelijk geëxperimenteerd met wilde planten-zaadmengels langs het toegangspad, maar dit werkte niet. Nu zijn er vaste planten met natuurwaarde en dood hout neergelegd.

Hier tegenover bevindt zich ook Marjo's wilde driehoek omzoomd met boomstammen en wilde bloemen voorzien van enkele kunstobjecten, die zij zelf heeft gemaakt. Mooi voorbeeld van een adoptieterrein, waarvan er meerdere zijn over het gehele park. Er zijn overal planten en struiken van eigen kweek geplaatst.

Voedselbos met diverse fruitbomen. De bomen vervangen de populieren en werden op verzoek van de vereniging in 2018 aangeplant door de gemeente. Verder zijn er fruitstruiken geplant, zoals frambozen en vijgen. Wat een aanwinst!

Adoptieplek in het bos voor stekkie/bomen en struiken Geslaagd compostexperiment in 2021 heeft geleid tot een mooie voortzetting van de aangelegde plek voor algemeen gebruik in voedselbos.

Het Paardeneiland is een 'wild natuureiland' nabij en behorende bij het terrein. Inventarisatie ervan heeft er voor gezorgd dat het de natuurstatus heeft.

Ook het bloemenlint bij de grote parkeerplaats is noemenswaardig. Het idee om hierdoor sluipwespen en koolmezen aan te trekken tegen de Eikenprocessierups is een goed plan gebleken.



Speeltuin: Een werkgroep is verantwoordelijk voor de speeltuin en heeft met zijn plannen en uitvoering al heel wat goeds gerealiseerd voor spelende kinderen in samengaan met de ontstane natuur, welk haar kans grijpt. Er zijn fijne speel-en plukmogelijkheden en recent werd een plukfruitboom geplaatst in het kader van het Soroptimist Trees 4 Life project. Een mooi initiatief en samenwerking!

De Vogelsingel is inmiddels 25 jaar oud en is uitgegroeid tot een prachtige plek voor gevleugelde vrienden met een grote diversiteit, die er wordt gespot. Er zijn een drietal broedende IJsvogelparen aanwezig. Goed werk! Momenteel staat een renovatie met baggeronde op de planning en moeten de meidoorns worden gesnoeid. Dit gaat na de broedtijd plaatsvinden.

Ook langs de vogelsingel is hard gewerkt aan het vergroten van biodiversiteit met o.a. de aanplant van sleedoorn en diverse wilde voedselplanten. Langs de vogelsingel worden groenblijvers zoals Taxus, Sleedoorn en bloemen zoals Akelei, Kaardenbol, Look-zonder-look, Judaspenning en andere wilde voedselplanten aangeplant en vormt zo

een fraaie bodem-bedekkende kruidlaag. Vogels krijgen hierdoor in de winter bescherming, kunnen hier volop foerageren, en nestelen. Ook insecten hebben er profijt van en zijn volop aanwezig.

De stapelmuren zijn enorm uitgebreid en zijn mooie biotopen geworden. Het bouwen wordt vervolgd. Topprestatie van stapelmuren bij de parkeerplaatsen en ingang. Heel goed”.

Tot zover het rapport.

Natuurlijk blijven er altijd verbeterpunten. Zo kunnen sloten en vijver beter aangepakt worden, evenals (regen) waterafvoer van o.a. de boerderij en kunnen er groendaken worden aangebracht op diverse gemeenschappelijke opstallen.

De komende jaren zal verder worden gewerkt aan deze punten en kunnen we de uitdaging voor de 100% aangaan. We mogen trots zijn op ons Wijkergouw. Het hele rapport is te lezen op www.wijkergouw.nl/archief. ■

Fotowedstrijd

Tekst en foto: Thea Adriaansen

Zomer! Op Wijkergouw!

Onze tuinen staan er prachtig bij, we genieten van lange zomeravonden. Maar ook van die prachtige wolkenlucht, vlak voor een onweersbui. Laat dit alles je inspireren tot het maken van die éne mooie of leuke foto in de hoogst mogelijke resolutie, die meedoet aan onze fotowedstrijd: Zomer op Wijkergouw. Insturen kan tot en met 31 augustus a.s. aan Wijkergouwtje@gmail.com, onder vermelding van je naam en tuinnummer. Een deskundige jury zal de winnende foto kiezen. Ga de uitdaging aan en stuur ons je mooiste foto. De winnaar krijgt een leuke prijs en de mooiste foto's worden (rechtenvrij) in het herfstnummer van het Wijkergouwtje afgedrukt.

Ochtendstemming

Tekst: Michael Kerkhof

Absolute stilte
ook in de natuur
bijna onvoorstelbaar
Het ochtendconcert
start met luid gekwaak,
groengele kikkers
overstemmen elkaar
hun blaasbalgen
zwellen en krimpen
Ook de merel meldt zich
wakker en monter
met echo's op afstand
van in zangkunst
concurrerende soortgenoten
Twinkellerende stemmen
van het kleine vogelvolk
bijna onafgebroken
stemmingsmuziek
groene slootbewoners
kwaken er plots weer doorheen
Absolute natuurstilte
vergeet die maar,
tenzij er een
zonsverduistering wil langskomen

Verse pluk

Tekst: Moniek van der Kroef

Daar bepaalt het fruit
de seizoenen
eerst bloesemtijd
en aardbeien die roden
later jagen blikken
aan touwen
-hese kerkklokken-
spreuwen uit
de kersenbongerd

En in de nazomer
oogsten en plukken
bukkende vrouwen
rapen na de storm
gevallen vruchten
voor de inmaak
en appeltjes die drogen
op warme zolders

Meisjes vallen daar
geregeld
door knappende takken
van ladders af
tussen bloesemblaadjes
vind je er soms
gebroken harten
uit een vorig seizoen



Eenden echtbaar in paniek.

Tekst: Yvon Driehuis

Foto's: Pixabay

Hé daar zijn ze weer! Ze komen weer even rondscharrelen in mijn tuin. Ze zijn vaker op bezoek geweest, even buurten en dan weer een tuintje verder. Ik zie dat mijn buurvrouw ze met vereende kracht de laan uitstuurt. Ik ben misschien iets te vriendelijk voor het echtpaar.

Paniek

Wat in eerste instantie zo schattig lijkt zorgt vandaag voor grote paniek. Ze zijn beslist niet mensenschuw. Ze komen erg dichtbij. Ze maken ruzie in het slootje achter mijn tuin. Ik denk dat het vrouwtje het mannetje iets te dominant vindt. En ik geef haar gelijk. Hij loopt en vliegt voortdurend achter haar aan. Ze krijgt weinig ruimte om zichzelf te zijn. In de sloot heeft ze er duidelijk genoeg van. Maar hij ook. Hij vindt dat hij lang genoeg geduld met haar heeft gehad en duikt bovenop haar. Een typisch voorbeeld van grensoverschrijdend gedrag, vlak voor mijn neus. Zo te zien weet ze hem van zich af te houden.

Als ik even niet oplet zijn ze alle twee mijn huisje binnen gewandeld. O jee, ik schrik me dood. Weg jullie, eruit. Maar dat is nog niet zo eenvoudig. Ze schrikken van mijn kabaal en knallen vervolgens in grote paniek tegen het raam. Dat is een heftige knal. Ze fladderen een metertje terug, nemen een aanloopje en knallen weer frontaal tegen het glas. Ik snap dat je als eend niet dagelijks wordt geconfronteerd met een harde glaswand. Even doorvliegen naar de tuin die je ziet liggen maar helaas niet kunt bereiken. Een spoor van slijm en eendenpoep verspreidt zich door het huisje. Shit, hoe krijg ik ze eruit! Meneer eend heeft het als eerste

door en vliegt door de deuropening naar buiten. Hij gaat vervolgens aan de andere kant van het glas zijn vrouwtje aanmoedigen om naar buiten te komen. Het spektakel is gigantisch en ik sta te trillen op mijn benen. Ik probeer van alles maar het vrouwtje blijft verstijfd van schrik tegen het glas aangedrukt zitten en kijkt angstig om zich heen. Ik houd afstand in de hoop dat ze vanzelf de deuropening weet te vinden. Nee dus. Buiten voor het glas staat nog steeds het mannetje druk te schreeuwen. Dat trekt de aandacht.

Ruzie

Er komt een andere mannetjeseend aangevlogen en die begint een partijtje te vechten. Ook dat nog! Beide heren eend zetten hun strijd een stukje verderop voort. De een heeft de ander echt bij zijn veren vast. Ik weet met woeste gebaren een korte wapenstilstand te veroorzaken waardoor het slachtoffer weg kan vliegen.

Phh, een eend gered! Maar nu nog de eend die in mijn huisje zit en verlamd van schrik niet meer voor- of achteruit kan. Uiteindelijk kom ik op het slimme idee om aan de andere kant van het glas wilde gebaren te maken. En ja hoor, ze springt op en fladdert het huisje uit. Maar ze is gewond, ik zie dat ze tevergeefs probeert door het gaas langs de sloot te kruipen. Vlieg meisje, vlieg. Misschien is ze nog in shock. Ik laat haar en begin mijn huisje schoon te maken. De ramen, die ik eergisteren voor het eerst in jaren gelapt heb, ga ik opnieuw soppen. De sporen van de paniek zijn duidelijk zichtbaar. De dagen daarna komen ze niet meer op bezoek. Mijn tuin is een no fly zone geworden en dat is maar goed ook. Deze paniek willen zij niet meer meemaken. En ik ook niet. De rust is weergekeerd. ■

Open Groen Dag

Wijkergouw deed mee aan de allereerste Amsterdamse Open Groen Dag op 19 juni jl., een initiatief van We make the city green. De stekkenruilkraam was een groot succes! Bijna helemaal los. En wat zat het weer mee!! Dit alles o.l.v. tuinder Yo.



Gesignaleerd op Wijkergouw

Foto's: Pixabay en Janny Breugem

Op 7 mei jl. hoorde Pascal van tuin 2 een nieuw geluid op Wijkergouw. Het kwam uit de sloot naast het bos. Het bleek de **Dodaars** te zijn, de kleinste Europese fuut en een beschermde inheemse diersoort. Helaas is hij na die tijd niet meer gesignaleerd.



Hetty Peeters van tuin 141 liet ons weten: Er zit al weken een kleine **Karekiet** in het moerasje bij 'samen sterk' te zingen!
Zo leuk :-)



Janny Breugem van tuin 67 stuurde de foto van **de wilgenhoutrups** met het volgende bericht: Eind april kwam ik deze grote, rode kruiper tegen op het grindpad naast de boerderij. Een heel bijzondere grote en dikke soort duizendpoot of larve dacht ik: ong. 8 cm lang, 1 cm breed en 1 cm dik.

Effe gegoogeld (drie weken later) en het bleek de wilgenhoutrups te zijn die o.a. wilgen kan aanvreten.

Toen ik de rups verplaatste, kroop hij vrij snel tussen de planten en daarna over het paadje bij de voordeur van de boerderij. Stak zijn kop naar en in de grond, die was echter vrij droog. Ik maakte de zandige bovenlaag losser, en toen ik later langs kwam had de rups zich helemaal ingegraven en was verdwenen.

Verschillende medetuinders wisten ook niet wat het was, en waren net zo verbaasd en onder de indruk als ik.

Ik maakte foto's en ook een filmpje waarop goed te zien is, dat deze rups met zijn vele pootjes een stevige doorstapper is.



Monique Hoepermans van tuin 191 vond tijdens het onkruid vrij maken van haar tegel terras een klein **soort sprinkhaantje** (?) en schreef: 'Hier een foto van een tuin(tegel) bewoner'. Maar helaas is de kwaliteit van de foto niet geschikt voor het blad. Het diertje is er nauwelijks op terug te vinden.

En er is een **steenmarter** gespot op Wijkergouw. Half juni is er door een student voor een aantal weken een wildcamera op ons complex (en op meerdere plaatsen in Noord) geplaatst. Doel is de mogelijke aanwezigheid van de marter in Amsterdam Noord te spotten. Vermoeden is dat doordat ons tuinpark aan de groene scheg ligt het dier zijn weg naar Noord gevonden heeft. AT5 plaatste een bericht, te lezen op <https://www.at5.nl/artikelen/215753/steenmarter-voor-het-eerst-gespot-in-noord-misschien-heeft-hij-een-lift-van-een-auto-gehad>. ■

De woelmuis

Tekst: Adri Muller
Foto: Pixabay

Waarom verdort je net aangeplante struik, terwijl je hem toch water geeft? Hoe komt het dat je tulpenbollen niet opkomen? Waarom staat je appelboompje zo wankel? Grote kans dat je tuin wordt bewoond door woelmuizen. De woelmuis verpest je gras, jonge bomen, bloemen en struiken.

Natuurlijk

Omdat het een prooidier is en veel vijanden heeft, zijn ze gebaat bij een omgeving waar ze zich goed kunnen verschuilen. Dus leven ze graag in een tuin met lang gras, bodembedekkers, takkenrillen en een aaneengesloten beplanting. Met haksel op de paden en mulch tussen de planten maak je ze helemaal blij. Ook plekken in de tuin waar je niet of nauwelijks komt zijn favoriet. Helaas, want dit is de beschrijving van een tuin waarin natuurlijk getuinierd wordt.

De woelmuis maakt veel oppervlakkige gangen, nét onder de grond. De ingang van het hol ligt vaak aan de voet van een struik of boom of onder een plant met overhangende bladeren zoals heuchera, duifkruid en duizendknoop. Dat zie ik in mijn eigen tuin ook vaak. Prik met een smalle stok in de grond en waar je opeens geen weerstand voelt, dáár is een muizengang.

Nu kun je zeggen: "Dat is de natuur jôh. Leven en laten leven". Tuurlijk. Maar in sommige tuinen zijn ze echt rampzalig bezig. Dus gaan we de natuur een beetje naar onze hand zetten door uit te zoeken waar ze wel en niet van houden.

Wat eten ze zoal

Ondergrondse plantendelen zoals knollen, tulpenbollen, en wortels. Alles wat je nieuw aanplant wordt 'verkend' is mijn ervaring en als het bevalt staan de wortels op het muizenmenu. Jonge boompjes en struiken zijn favoriet en natuurlijk groentes. In de winter eten ze ook boomschors. Ze houden van vruchten, bladeren, knoppen, noten, zaden (vogelvoer) en grassen. Ze kunnen, samen met de woelrat, het wortelgestel van fruitbomen aantasten en zelfs helemaal vernielen. Vooral appelbomen zijn erg geliefd.

Ze leven ongeveer 1,5 jaar en houden geen winterslaap. In de lente en zomer vermeerderen ze zich aanzienlijk. Hun gangenstelsel is ca. 25 m², het hol ongeveer 40 cm diep in de grond.

Wat kun je doen tegen de woelmuis

- Planten waar ze niet van houden in je tuin zetten, zoals: narcissen, lelietjes-van-dalen, sneeuwkllokjes, blauwe druifjes, Scilla Siberica, kruisbladwolfsmelk, alle soorten look waaronder sierui, daslook etc., alle soorten frittilaria waaronder kievietsbloem en keizerskroon, alle soorten ooievaarsbek, citroenmelisse, phlox, varens, lelies en vlier. Oudere bomen en struiken laten ze ook met rust. Deze lijst heb ik deels vanuit eigen ervaring gemaakt maar je kunt natuurlijk ook op internet zoeken.
- Het gras kort houden
- Stukken kale grond maken tussen hun schuilplaatsen.
- De tunnels aanstampen en regelmatig verstoren.
- Scherp grind rond de planten plaatsen, het liefst tot 25 cm diep. Of granieten 'chips', ook wel kippengrit genoemd. Geplette schelpen kunnen ook. In ieder geval grond waar ze niet graag in

graven omdat deze te scherp of te hard is. Ik gebruik zand. Dat helpt enigszins.

- Plant bollen in een plastic pot in de grond of omringd door grind of kippengaas.
- Geen mulch tegen bomen en struiken leggen.

Sterke geuren schrikken af

- Uien en knoflook. Ze zeggen dat het werkt. Ik weet het niet 100% zeker.
- Gier in de gangen gieten.
- Kattenbakkorrels van een gebruikte kattenbak in de ingang van een hol leggen. Heeft een scherpe geur en de kat is de vijand van de muis. Ik heb het nog niet geprobeerd, maar wie weet.

Lok hun vijanden naar je tuin

- Kat
- Ringslang
- Uil
- Mol
- Vos

Met geluid heb ik geen ervaring en het schijnt niet te werken lees ik regelmatig op internet.

Ik heb zoveel mogelijk uit eigen ervaring geschreven. Tot nu toe werkt alles tijdelijk. De woelmuizen zijn in mijn tuin in aantal verminderd, maar niet weg. Mijn plan is om scherp grind in de grond te doen waardoor het graven voor hen bemoeilijkt wordt.

En om dit verhaal toch positief af te sluiten:

Er zijn delen in de wereld, en deels ook in ons eigen land, waar tuinders last hebben van heel andere dieren zoals zwijnen, herten, of beren. Stel je voor dat die je tuin als woon- of fourageerplaats gebruiken. Dan hebben wij toch ontzettend geboft met die kleine rotbeestjes! ■



Project 100xtrees4life

Tekst en foto's aangeleverd door Marian Roozendaal

Op een mooie zonnige lentedag in april werd de eerste fase ingeluid van het samenwerkingsproject van de Soroptimistclubs Amsterdam-Amstel en Centrum-West met ons tuinpark Wijkergrouw.

Mispel geplant

In de pluktuin, aan de rand van de speeltuin, werd onder deskundige leiding van leden van de tuincommissie, met vereende krachten en onder grote belangstelling van groot en klein, een halfstam mispel geplant.

Het was een feestelijke gebeurtenis, vooraf gegaan door eieren zoeken door de jongsten.

Na afloop werd in de boerderij met een powerpoint-presentatie de inhoud en de doelen van het project 100xtrees4life duidelijk uiteen gezet. De bijeenkomst werd afgesloten met een heerlijke lunch, waarvoor grote dank aan de leden van de lunchcommissie. Kortom, een zeer geslaagde plantdag van onze eerste fruitboom in het kader van dit project.

100xtrees4life

Het vrouwen netwerk Soroptimist International en tuinpark Wijkergrouw hebben elkaar gevonden en afgesproken om samen op een actieve wijze in ons tuinpark fruitbomen te planten en zo een eerste bijdrage te leveren aan het ondersteunen van het project 100xtrees4life. Een project dat het belang van klimaatbeheersing uitdraagt en op een actieve wijze aandacht vraagt en inhoud geeft aan het in stand houden van een gezonde biodiversiteit dichtbij, in de eigen lokale omgeving, en wereldwijd-internationaal.

Het planten van een boom lijkt slechts een symbolische actie, maar de betekenis reikt veel verder. Nog niet zo lang geleden hebben de volkstuinten rondom Amsterdam de politiek hardhandig wakker moeten schudden. Op niet mis te verstane wijze is toen duidelijk aangetoond dat de volkstuinten, als onderdeel van De Groene Scheggen (*), essentieel zijn voor het in stand houden van de biodiversiteit en leefbaarheid rondom en in de stad.

Internationaal

Maar niet alleen lokaal, ook internationaal is de negatieve ontwikkeling van het klimaat duidelijk zichtbaar. Het project 100xtrees4life richt zich daarbij in het bijzonder op het terugdringen van de verwoestijning in Mali. In het deelproject The Great Green Wall werken Malinese vrouwen samen om een beter bestaan en leefbare omgeving voor zichzelf en hun gezinnen op te bouwen.

Zo is internationaal ook dichtbij, 'duurzame ontwikkelingen creëren bij het tegengaan van de gevolgen van klimaatverandering ter plaatse' maar dan in Mali. Door middel van fondswerving door alle Soroptimistclubs in Nederland en Internationaal wordt het project in Mali financieel ondersteund. ■

(*) <https://deamsterdamsescheggen.nl>



De Buitenwereld

Tekst en foto: Klaas Breunissen

Het Wilde Noorden

Amsterdam-Noord is één groot natuurgebied, waar ook mensen wonen. Zo kijken de samenstellers van het boek 'Het Wilde Noorden' aan tegen het stadsdeel waarin ons tuinpark ligt. Ze maakten een mooi boek over de natuur in Noord.

Schoenen uit

Noord heeft veel te bieden. Het is in de stad het stadsdeel met het meeste groen en de grootste soortenrijkdom. Ga op avontuur in de stadsnatuur, nodigen de schrijvers je uit. Trek de laarzen aan en struin door zompige terreinen of trek je schoenen uit en voel hoe het onverharde bospad je voetzolen masseert.

Het boek is een gids bij je natuuravontuur. Geen klassieke reisgids met vindplaatsen van hoogtepunten, maar een rijk geïllustreerde smaakmaker om de natuur en het landschap te beleven en te voelen. De teksten zijn soms heel lyrisch over wat je ziet of hoort, dan weer geven ze heel praktische tips.

Vogelveren

De schrijvers laten je op een onorthodoxe manier de omgeving ervaren.

Raap de veren van de grond en zoek uit van welke vogel die afkomstig zijn. Foto's van twintig verschillende veren helpen je daarbij.

Ga wildplukken in het Schellingwouderpark en verzamel eetbare planten. Zoals brede weegbree waarvan de zaden naar champignon smaken en vol kalmerende stoffen zitten. Of ga diersporen zoeken in het Noorderpark. In het boek staan de pootafdrukken van de rat, de egel, ekster en houtduif.

Kijk naar die iepen. Dat zijn geen decorstukken, maar zitten vol leven. Er wonen insecten en vogels.

Wachten op roadkill

De natuur is niet alleen te vinden in het groen, maar ook tussen het steen. Ecologisch gezien is Amsterdam een rotsklif in een moerasomgeving. Zij is een mozaïek van leefgebieden, met voor elk wat wils. Dankzij haar grote gevarieerdheid in bebouwing en onbebouwd gebied, met allerlei hoeken en gaten.

De snelweg A10 is door mensen aangelegd, maar een interessante biotoop. Voor veel dieren is zij een dodelijke barrière, maar andere soorten maken er dankbaar gebruik van. Ringslangen zonnen op de zuidkant van het talud en buizerds wachten op roadkill.

In de beschrijving van de gevarieerde leefomgeving krijgen de zeven volkstuintuinen in Noord helaas weinig aandacht. In een opsomming van parken wordt Wijkergouw zelfs niet genoemd! Al die verschillende tuinen en de relatieve rust zorgen ervoor dat de tuinen hofleveranciers van soortenrijkdom zijn!

Nachtdieren


Het boek geeft interessante informatie en nodigt uit tot beleving. Als voorbeeld daarvan citeer ik nog een korte passage uit de beschrijving van een nachtwandeling in het Vliegenbos,

een van de donkerste plekken van Noord.

'Omdat het Vliegenbos een losloopgebied is, voor mensen en honden, kom je niet veel wilde zoogdieren tegen.

Overdag tenminste. In de nacht hoor je egels en komt de vos (die zich overdag verstopt achter de hekken van Buitenzorg en Albemarle) tevoorschijn. De meeste zoogdieren zijn nachtdieren geworden. Omdat wij mensen de dag zijn gaan claimen, trokken zij zich terug in de nacht.'

Joost Janmaat en Reem Saouma, Het Wilde Noorden. Stadsnatuurgids voor Amsterdam-Noord, Amsterdam: Excelsior Recordings, 2022, € 18,50. ■





Tuindagboek

Tekst: Gabi en Sandra, tuin 220

Een tuin zorgt altijd voor verrassingen. Hoewel we onze tuin inmiddels vijf jaar hebben, alle aarde al eens door onze handen is gegaan en we alle seizoenen kennen, komt er toch regelmatig een "oh, moet je kijken!" over onze lippen.

Spontaan verplaatst

Ik geloof dat we die woorden het meest in het voorjaar uitspreken, wanneer de tuin verandert van een kale bedoening in een groene, bloeiende oase. Plotseling piepen er weer sprietjes uit de grond en herinner je je die mooie planten die je er het vorige jaar in hebt gezet.

Tussen al de opkomende planten zagen we ook iets wat op peterselie leek. Vreemd, die had daar nooit gestaan. Toch nog maar even afwachten of het ook daadwerkelijk peterselie is. Een paar weken later wordt duidelijk dat de kruidentuin zich inderdaad spontaan heeft verplaatst naar het verderop gelegen plantenperk. Ook de aardappels die we vorige jaar in speciekuipen hadden gepoot zorgden voor een verrassing. Bij de oogst blijken we er toch een paar over het hoofd te hebben gezien; er kwamen dit voorjaar weer een paar plantjes op. Eens kijken wat dat gaat worden.

Het voorjaar begint ook voor een deel thuis waar planten en groenten worden voorgekweekt. De dahliabollen halen we aan het einde van de herfst uit de grond en stoppen ze in maart thuis weer in potten. Dan kunnen ze eerst even wat groter worden zonder dat de slakken zich eraan te goed doen. In mei zijn ze groot en sterk genoeg en gaan ze de tuin in. In de loop van de afgelopen jaren zijn er ieder jaar een aantal bollen gesneuveld waardoor we dit jaar nieuwe bollen moesten aanschaffen. We kozen voor een zak met diverse biologische bollen waarbij niet duidelijk was welke soorten er nou precies in zaten. Na een aantal weken gespannen wachten, de knoppen waren al zichtbaar, kwamen half juni de eerste bloemen uit. "Kijk, die is ook mooi!"

Drie spechten

We genieten ook van alle vogels in de tuin. In het vroege voorjaar zagen we een staartmees tegen het schuurtje van de buurvrouw. Tijdens het broedseizoen vloog er wekenlang een winterkoninkje af en aan de heg in. Daarna werden we enkele weken gezelschap gehouden door een nest jonge koolmezen die luid kwetterend door de tuin vlogen. Hierop volgden een paar weken waarin een eenden-paar iedere dag door onze tuin kwam waggelen, bij het vogelbadje een slok water nam en dan de tocht richting sloot voortzette. Soms deden ze even een dutje tussen de planten. Begin juni riep één van ons "kijk, een specht op het tuinhek!". "Er zit er nog eentje naast tegen de pergola". "Oh, en nóg eentje daarboven!". Drie (jonge?) spechten, onze dag kon niet meer stuk.

Natuurlijk zijn er ook de minder leuke verrassingen: welk soort onkruid beheerst dit jaar de tuin, gaan we wel of geen slakkenplaag krijgen, houden we de woelmuis of komt de mol terug? Maar deze kleine bronnen van frustratie en ergernis wegen niet op tegen alle mooie dingen en leuke verrassingen.

Feest van herkenning

Een paar jaar geleden stonden er plotseling twee jonge mensen bij het tuinhekje. "Mogen we even kijken?", vroegen ze. Natuurlijk mocht dat. Ze vertelden dat hun opa en oma jarenlang ons huisje hadden gehad. Zij waren als kind vaak bij opa en oma geweest, hadden er ook regelmatig geslapen. De tuin was in de tussentijd flink veranderd. Maar de binnenkant van het huisje, waar wij en onze voorgangers niet zo veel aan hebben veranderd, was een feest van herkenning voor ze. Het was leuk om hun herinneringen te horen.

En nu gaat het richting zomer. De langste dag is al weer geweest maar we verheugen ons op lange, zwoele avonden met vrienden rond de tafel, fietstochtjes door Waterland, en een tuin in volle bloei. En alles wat er nog meer komt, we laten ons verrassen! ■

Ophalen tuinafval

Tegenwoordig bestaat de mogelijkheid om in Amsterdam Noord op de vrijdagen tuinafval op te laten halen. Dikke takken en stronken die we niet in het bos kwijt kunnen worden opgehaald. Takkenbossen dienen zoveel als mogelijk te worden gebundeld en er mag geen tuinafval in zakken worden aangeboden. Het mag tegenover Wijkergouw 30 tussen donderdag 21.00 uur en vrijdag 07.30 uur buiten worden gezet. Aanmelden kan uiterlijk de woensdag voorafgaand aan de ophaaldag, op: <https://www.amsterdam.nl/veelgevraagd/?caseid=%7B7A5575F4-C26E-4424-AF16-DAA7E83551F4%7D>. Het staat eenieder vrij voor de vrijdagen een aanmelding te doen.

Grofvuil: woensdag, neerzetten dinsdagavond na 21.00 uur, vóór woensdagochtend 07.00 uur.

In gesprek met...

Gerard en Mary Takken

Tekst en foto's: Joke van Pel

Kent u die perfecte "ouderwetse" moestuin, langs het pad dat vanaf het witte kerkje aan het begin van de Wijkergouw omhoog loopt naar de Schellingwouderdijk? Het is een veertig meter lange lap grond achter het huis van Gerard en Mary Takken. Hij trekt veel bekijks, ook van mij.

Op een dag in maart, de groentebedden lagen er nog winters bij, ging ik langs om te vragen of ik ze mocht interviewen voor ons blad. "Ja, hartstikke leuk. Maar kom dan zo tegen mei terug, dat is leuker want dan komt er van alles uit te grond". Begin mei ontmoeten we elkaar weer. Overigens vond mijn eerste kennismaking met de familie Takken plaats begin jaren tachtig. Zodra er ijs lag schaatsten we met onze kinderen in de haven. We werden lid van de ijssclub Schellingwoude waar Gerard en Mary in het bestuur zaten en zo ongeveer alles regelden wat er te doen viel. Na het uitrijden van de Waterland Oost toertocht heb ik nog een medaille van hem uitgereikt gekregen.

Hondenhokken

Gerard en Mary wonen er sinds 1974, Gerard (87 jaar) als geboren Nieuwendammer en Mary (76 jaar) die geboren werd in Bergen NH. (Nou, dat werd meteen een leuk gesprek met het ophalen van herinneringen aan het oude Bergen waar ik zowat alle vakanties doorbracht bij mijn oma die aan de Ruïnekerk woonde.) Voor 1974 woonden ze zeven jaar in een directiekeet die ze op het erf van een boer aan de Poppendamergouw mochten zetten. Hun eerste zoon werd er geboren.

Toen zij het huis aan de dijk kochten was het oud en vervallen. In de tuin langs het pad stond een rijtje krotten van oude hondenhokken. Dat zat zo: in het begin van de vorige eeuw brachten de boeren uit de omgeving met hondenkarren hun melk in bussen naar de Schellingwouderdijk. Daar werden de karren op schuitjes geladen om de melk verder naar de stad te brengen. De honden gingen zolang in die hokken.

Schellingwoude was in die tijd nog een levendig dorp. Veel schepen legden aan bij de Oranjesluis. De boodschappen werden in Schellingwoude gehaald, er was een bakker, een slager, een koek- en snoepwinkel, een furnituurenwinkel



en er waren zeven (!) cafés. Waar nu op een rijtje vier nieuwe huizen staan, naast de Oranjarahage, bevond zich toen nog een druk bezochte speeltuin. Het dorpsgevoel is er nog wel, maar de "nieuwe" mensen brengen ook nieuwe opvattingen mee over het gemeenschappelijke gebeuren. Gerard heeft jarenlang het beheer van het kerkje gedaan; de boel netjes houden, de klok luiden bij een huwelijk of begrafenis. Mary was actief in de Oranjevereniging. En samen altijd bereid om hand en spandiensten te verrichten voor waar dat in het dorp nodig is.

Eigenhandig hebben ze het huis deel voor deel opgeknapt. Daarbij hebben ze al het materiaal van de directiekeet verwerkt. En meter voor meter hebben ze de tuin ontdaan van puin, bende en ander ongemak zoals bramen en zevenblad. Was er weer een stukje klaar dan zetten ze er eerst aardappels in; het onkruid dat weer opkomt kun je

dan gemakkelijk weghalen. En tijdens al dat verbouwen en ontginnen werd hun tweede zoon geboren.

'Haar afdeling'

We gaan de tuin bekijken en beginnen pal achter hun huis. Mary leidt me rond, volgens Gerard is dat 'haar afdeling'. Er is een gazon met aan twee zijden borders. "Ik zet planten neer waar veel bijen op afkomen. Kijk daar, dat zijn de tranen van de weduwe". Ik zie zwarte ooievaarsbekken staan. "Wat leuk dat die zo genoemd worden". "En daar staat adderwortel, een echte woekeraar. In de klimop tegen de schutting broedt elk jaar een merel". Mary wijst me op de Ginkgo Biloba, de Japanse notenboom, en vertelt over de bijzondere bladvorm waarin je de evolutionaire overgang kunt zien van naaldboom naar loofboom. We komen langs vlinderstruiken, een weigelia en veel vaste planten die nog in bloei moeten komen: pioenrozen, lavatera, gelderse roos, agaven. Dan is daar 'de afdeling tulpen' zoals Mary het noemt. Een schattig bollenveldje, gekocht bij een boer in Egmond aan de Hoef (fa. de Waard). "Geef gelijk die tip even door, echt, zij hebben de meest prachtige tulpen". Mary is lid van de Vrouwen van Nu, een vereniging die vroeger de Nederlandse Bond van Plattelandsvrouwen heette. Regelmatig komen de leden van haar afdeling elkaars tuin bewonderen. De tuin moet er dan extra goed uitzien, geen onkruidje mag storen. Achteraf denkt ze vaak, waar heb ik me nou zo druk over gemaakt?



De moestuin

We gaan een poortje door dat begroeid is met uitbundig bloeiende clematis, de C. montana Rubens. Hier begin het moestuingedeelte met een bloeiend appel- en perenboompje. Gerard neemt de rondleiding over. Het duizelt me van alle soorten groenten die hier verbouwd worden: hij vertelt dat hij eind februari in het kasje, aan het einde van de tuin gelegen, begint met zaaien en opkweken. In de volle grond staan spits-, bloem-, savooie- en witte kool, broccoli, meiknollen, peultjes, wortel, ui, spinazie, bietjes, tuimbomen, rabarber, raapstelen, sla en prei. Er staan bessenstruiken: rode-, zwarte- en klapbessen. In een van de bedden staan aardappels: Frieslanders. Langs de kant een lange composthoop waarop straks pompoenen en courgettes gezet worden. Die staan nu nog in de kas. We nemen gelijk een kijkje; een flinke kas vol in de zon. Ook daar weer een weelde aan gezaaide groenten: krulpeterselie, salie, andijvie, tomaten, sla, courgettes, ook een pelargonium en een druif.

Op een plank staan dahlia's te spruiten. Weer buiten wijst Gerard me op een emmer met daarop een teil met aarde. Het is een wormenkwekerijtje; de wurmen zitten in de teil met compost, en hun pis wordt opgevangen in de emmer eronder. De zo verkregen gier gebruikt Gerard als voeding voor de moestuin. "Alles doet het hier, behalve aardbeien, die willen niet". Mary vertelt dat zij het hele jaar rond eten van de tuin. Ze vriezen in en geven ook veel weg. Zo kreeg ik een mooie courgetteplant mee voor op mijn composthoop!

Wat een prachtig actief echtpaar, wat een liefde en werk zit er in deze tuin. Echt, loop er eens langs! Ik hoop dat zij beiden er nog heel lang van mogen genieten. ■

Helofytenfilter

Tekst en foto's: Evert Stolwijk, tuin 35

Illustraties: Kilianwater

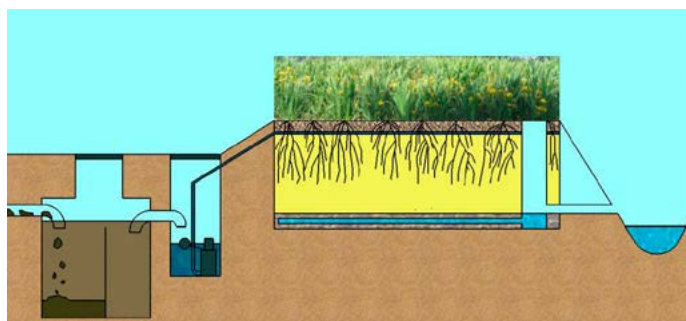
Riet zuivert water. Dat weten we allemaal. Er is een enigszins nieuw/populair waterzuiveringsstelsel wat hierop gebaseerd is en tegenwoordig meer en meer toegepast wordt: het helofytenfilter.

Dit filter wordt gebruikt om wegstromend regenwater van snelwegen te filteren, om vijvers te zuiveren maar ook om afvalwater van gewone huizen en volkstuinhuisjes te zuiveren. Het wordt ook gebruikt door mensen die zgn. 'off-grid' willen leven: zonder aansluiting op een riool (zoals de steeds populairder worden tiny-houses).

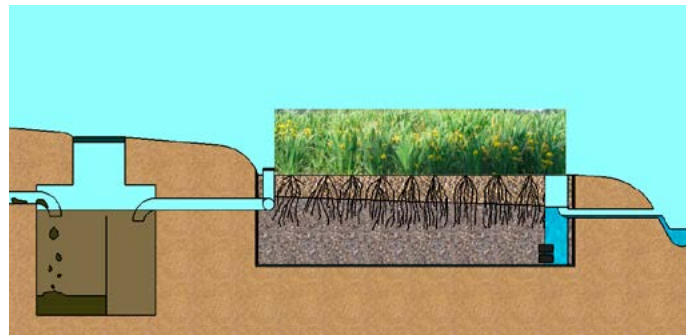
Eigenlijk is een helofytenfilter een aparte kunststof of betonnen bak. De bak wordt gevuld met diverse lagen zand en grind, met onderop een dikke kleilaag. De bovenste laag wordt gevuld met waterplanten zoals riet of lisdodde. Per persoon zou 3 m² volstaan. Het helofytenfilter wordt geplaatst achter de septicetank of de afvalwaterafvoer.

Het zijn niet zozeer de planten zelf die het water zuiveren maar diverse lagen van bacteriën die afvalstoffen omzetten in voedingsstoffen voor zichzelf en de planten. De planten (riet of lisdodde) zorgen via de wortels voor zuurstof in het water wat de bovenste laag bacteriën nodig heeft. Ergens diep in de bak is nog een tweede laag bacteriën actief die zonder zuurstof kan leven op de afvalstoffen van de bovenste laag bacteriën. En zo wordt afvalwater op een natuurlijke wijze gereinigd. Heb ik mij laten vertellen.

Er zijn in principe twee typen helofytenfilter: een horizontale en een verticale. Bij een verticaal filter wordt gebruik gemaakt van een pomp. De verticale pomp levert de beste zuivering op omdat de omlooptijd het langst is.



Het horizontale filter behoeft niet direct een pomp maar vereist een horizontale doorstroming richting de sloot, en heeft meer vierkante meters nodig.



Voor het aanleggen van deze variant is wel enige waterpasdeskundigheid gewenst.

Er zijn bedrijven die zich hierin gespecialiseerd hebben zoals Ecofyt, Wetlantic en Kilian Water en waarschijnlijk nog enige anderen. Maar de uitdaging is natuurlijk er zelf één te maken.

De bacteriën zijn niet heel kieskeurig maar lusten geen middelen als chloor en bleek. Ook resten van terpentijn e.d. kunnen beter in een fles worden opgevangen en naar een recyclepunt worden gebracht. Deze vloeistoffen zijn heel gemeen tegen de hardwerkende bacteriën en horen sowieso niet in het water.



In Amsterdam zijn een aantal projecten met helofytenfilters. Bij Volkstuinpark De Eendracht in Amsterdam West zijn diverse tuinders zelf begonnen met het aanleggen van een helofytenfilter naast hun huis. De Eendracht kent wel een gescheiden afvoer van enerzijds toilet- en anderzijds keukenafvoer. De keukenafvoer gaat niet naar de sceptictank omdat vetten uit het afwaswater slecht zouden zijn voor het biologische systeem in de sceptictank.

Op het terrein van café-restaurant De Ceuvel in Noord ligt een aantal op het droge getrokken boten waar werkruimtes in zijn gecreëerd. Elke boot heeft een helofytenfilter, niet in een bak maar in een bouwzak (zgn. Big Bags) wat als het goed is ook een soort anti-worteldoek is. Het gezuiverde water gaat de bodem in.

Tuinpark Lissabon heeft een proefopstelling met dit biofiltratiesysteem (zie Vroegop zomer 2021). En op de NDSM-werf ligt de Gewoonboot, een duurzame vergaderlocatie. Het afvalwater wordt volledig gecirculeerd. Het afvalwater gaat door het filter, hier met bamboe en riet. Volgens eigenaar Jan Huisman werkt bamboe beter omdat het ook 's-winters groen is en riet niet (zie achter de sloep op deze foto). Het gefilterde water wordt vervolgens weer

rondgepompt om gebruikt te worden bij het doorspoelen van de toiletten.



Rietfilter bij de Gewoonboot

In het kader van natuurlijk tuinieren zouden we kunnen denken aan de bouw van een helofytenfilter bij bv Samen Sterk of de boerderij. Maar ook individuele tuinders met twee linkerhanden (of 1,5) kunnen dit uiteraard zelf proberen. ■

KLEIN MAAR FIJN

Tekst: Thea Adriaansen

Op 10 juli jl. vond de eerste Wijkergouw Picknick plaats. Was het in het begin wat stilletjes, naarmate de tijd verstreek sloten steeds meer tuinders aan en werd het een gezellige boel. Hapjes en wetenswaardigheden werden gedeeld en Iris en Remko Schouten bedienden achter de bar en schonken overheerlijke Tinto de Verano, een Spaans zomerdrankje dat het erg goed deed. Er was o.a. heerlijke salade, spaanse balletjes in saus, spiesjes van aardbei met chocoladecake, verse aardbeien, kaasjes, olijven, snoeptomaatjes, bleekselderij met heerlijk dip en nog meer lekkers. Het was prima picknick-weer en de aanwezigen waren enthousiast en vonden het initiatief voor herhaling vatbaar.

Dus is besloten om het dit jaar nog te herhalen in augustus en september, steeds op de tweede zondag, d.w.z. op 14 augustus en op 11 september a.s. en het op die manier een vast Wijkergouw evenement te maken. Zo kunnen de tuinders die de eerste keer gemist hebben hun schade alsnog inhalen. Bij gebleken succes kunnen we in 2023 in mei weer met de maandelijkse picknicks van start gaan.

Welkom en graag tot ziens op de volgende Wijkergouw Picknick op 14 augustus a.s., om 13.00 uur. Houd ook de mededelingenborden in de gaten. ■

Wijkergouw Picknick 'Breng mee en Deel'

14 augustus en 11 september
van 13.00 tot 16.00 uur


Picknick rond de Boerderij
Neem je eigen picknickkleedje, -mandje
en stoeltje mee



Neem iets lekkers mee en deel dat met je mede-picknickers. Denk daarbij ook aan sla uit je moestuin, (gegarneerd met viooltjes en Oost-Indische kers), gefrituurde bloemen van courgette en andere groenten en kruiden uit eigen tuin, of b.v. zelfgemaakte jam van je frambozen of bramen. Maar een zelfgebakken appeltaart is natuurlijk ook welkom. Kortom, alles wat je kunt bedenken.

Breng mee, schuif aan en deel je goede gaven, je goede humeur en je goede tuintips!

Tuingroep Wijkergouw, Wijkergouw 30, Amsterdam



Nanny Kok

De schouw

Tekst: Yvon Driehuis

Zaterdag 18 juni is het zo ver. Klop, klop, goedemorgen we zijn van de tuincommissie en we komen uw tuin inspecteren. Met deze vriendelijke woorden openen we het hekje.

Voordat we van start gaan krijgen we bij Samen Sterk instructies. De klemborden liggen klaar. Twee aan twee gaan we op pad. De regels staan op papier zodat we die kunnen aanvinken voordat we het formulier aan de tuinder overhandigen. De heggen moeten lager is een aanvulling die nog niet tot regel is verheven maar wel alvast ter sprake kan worden gebracht.

Roep om hulp

Ik vorm een duo met een lid van de tuincommissie die duidelijk verstand van zaken heeft. Dat is meer dan dat je van mij kan zeggen. Mijn rol bestaat uit het deponeren van de formulieren in de brievenbus als de tuinder niet aanwezig is. Moet die wel te vinden zijn natuurlijk wat hier en daar nog wel wat spuurwerk vereist. Ik heb nog een andere belangrijke opdracht. Halverwege de rit vertelt mijn collega dat ze af en toe voorover in de plantjes dondert en dan niet meer overeind kan komen. Als dat op haar eigen tuin gebeurt roept ze om hulp en wordt door een vriendelijke voorbijganger weer overeind getakeld. Ik zie het tafereel voor me en schiet in de lach. Vanaf dat moment houd ik haar scherp in de gaten. Gelukkig blijft ze deze ochtend overeind.

We komen bij de eerste tuin. We verdwijnen bijna in een bamboe bos. De eigenaren van de tuin krijgen het dringende advies om de bamboe in de hand te houden. Dat hebben ze vaker gehoord maar de strijd is nog gaande. Op naar de volgende tuin.

Parels en hoog gras

We zien tuinen die heel mooi zijn onderhouden, de zogenaamde parels. Leerzaam om te zien wat er allemaal groeit en bloeit. Op het formulier komt een vrolijke krul. We zien tuinen waar mensen al weken niet zijn geweest. De lengte van het gras is daarvoor een goede graadmeter. Gaat het om maanden dan is er sprake van verwaarlozing, of is het gras vanwege vakantie even niet gemaaid? Op het formulier komt dan de vriendelijke opmerking: uw tuin verdient meer aandacht.

We zien tuinders die open staan voor advies. Die zegge moet er echt uit. Wat is zegge, o die, maar die ziet er zo

leuk uit. Klopt maar hij woekert voort. Bedankt, we gaan aan de slag. De tuin is omringd door hoge heggen. Privacy is fijn maar de wandelaar wil wat zien. Tja dat is wel een dingetje. Hoever moet je daarin gaan. We laten de kwestie nog even rusten.

We zien tuinen waar elke centimeter onder handen is genomen. Daar wordt elke dag hard gewerkt, dat is duidelijk. Een modeltuin. Vol trots worden we rondgeleid. Met duidelijke opvattingen over wat de regels zijn en daar tijdens de schouw eens stevig over willen praten.

Tuinen waar de storm heeft huisgehouden en nog vol verbazing wordt gepraat over de boom die halverwege is afgebroken en gelukkig geen schade heeft veroorzaakt. Het bordje mama hotel is aanleiding voor een feministische opmerking van mijn kant. Ach ja, als je kinderen op visite komen dan moet je als moeder aan de bak. Ze heeft gelijk, het is niet anders.

De mooie tuin met de boze tuinder. Boosheid als grondhouding waar wij van de inspectie weinig mee kunnen. We horen het aan, proberen antwoord te geven op de klachten maar daar is geen behoefte aan.

Levenskunstenaars

We zien tuinders die heel blij zijn met hun tuin, ze onderhouden hem goed en hebben alle aandacht voor hun planten. Vol bewondering kijken we naar de nieuwste aanwinst die er stralend bij staat. Zo geweldig als mensen in staat zijn om zo uitbundig te genieten. Dat zijn de ware levenskunstenaars.

Tuinen met tuinders die al ver in de 80 zijn en het werk bijna niet meer aankunnen maar van geen opgeven weten. De tuin is omringd door hoge heggen, met weinig zonlicht. Er ontstaat een leuk gesprek over een bijzondere plant, de Zuid-Afrikaanse huppel de pup.

Als we om half 1 het klembord weer inleveren zijn we heel tevreden over de schouw. Er zijn punten van aandacht, wat te doen met de hoge heggen, wat te doen met de tuinen die al maanden (of jaren) geen tuinder meer hebben gezien? Wat te doen met burens die elkaar de maat nemen en zorgen voor verminderd tuinplezier? Kwesties die de tuincommissie al lang op de agenda heeft staan. Ik vond het een eer om deze schouw mee te maken. Ook al was mijn bijdrage erg bescheiden. Fijne zomer! ■



Thea's WWWeetjes

Herken wie ik ben

Sinds 2000 heeft natuurtekenaar Jasper de Ruiter veel herkeningskaarten gemaakt. Er is nu een boekje uitgekomen, waarin 57 kaarten zijn opgenomen, ingedeeld naar gebieden, zoals Stad met stadsvogels en eetbare planten, Tuin met vlinders en kriebeldiertjes, Water met libellen, vissen en moerasvogels en verder komen Kust en Duin, Buitengebied en Bos en Heide aan bod. Vooral die laatste is goed vertegenwoordigd met o.a. diersporen, boomsilhouetten en -blad en noten en zaden. ISBN 978 90 831 619 07, te koop via www.jasperderuiter.com.



Biotuinwijzer.nl

is een website vol met groene adresjes, webshops, evenementen, boeken, links en blogposts, ter inspiratie voor een natuurvriendelijke tuin, balkon of dakterras. Je vindt er bijvoorbeeld een heleboel kwekerijen, tuinderijen, historische tuinen, proef- en pluktuinen in Nederland en Vlaanderen die, in meer of

mindere mate, natuurvriendelijk te werk gaan. De Biotuinwijzer is een website vol met informatie voor mensen die houden van (eetbaar) groen.

Ontdek met 500 wandelroutes en nieuwe vogelgeluiden de Nederlandse natuur

Met 500 wandelroutes biedt de Nature Today-app extra inspiratie om eropuit te gaan. Ontdekken van de natuur is nu extra gemakkelijk. Bekijk vooraf of tijdens de wandeling de lokale verwachting van vogels, zoogdieren, planten, vlinders en libellen zodat je weet wat je onderweg kan zien. Voor alle vogels zijn nu ook vogelgeluiden beschikbaar. Beluister voordat je gaat wandelen alvast wat geluiden.

Ontdek de vlinders met de vernieuwde dagelijkse lokale vlindervoorspelling van Nature Today

De vlindervoorspelling van Nature Today is vernieuwd in samenwerking met De Vlinderstichting. Nu kan je nog beter zien welke vlindersoorten je vandaag in je omgeving kunt ontdekken. Voor elke vierkante kilometer wordt dagelijks een nieuwe vlindervoorspelling gemaakt. Deze voorspelling combineert de vliegverwachting van De Vlinderstichting en gegevens van de Nationale Databank Flora en Fauna. De Nature Today-app is beschikbaar in de Play store en Apple store of te bekijken via NatureToday.nl.

De Eetbare Siertuin

Het Franstalige boek Toutes les Plantes Belles et Comestibles is door Mergenmetz in het Nederlands vertaald en bewerkt en verschijnt onder de titel De Eetbare Siertuin. Zo'n duizend bomen, heesters en kruidachtige gewassen worden

besproken. Er bestaat geen vergelijkbaar boek in het Nederlands en het sluit precies aan op wat Mergenmetz wil uitstralen. Voor een uitgebreide beschrijving en bestellen, kijk op De Eetbare Siertuin - het boek - De Tuinen van MergenMetz



Zelf doen?


Workshop: zaterdag 01 oktober. Maak van je tuin een Eetbare Siertuin! Dat is helemaal niet zo moeilijk, als je eenmaal weet hoe het moet. En dat kan op deze middag van 1 oktober 2022. Neem een schets van je border of tuin mee en maak een start met een eetbare tuin. Reserveer op Workshop 'Maak je siertuin eetbaar' - De Tuinen van MergenMetz

Tuin als thuis voor de kolibrievlinder

Overgenomen van Nature Today, foto Pixabay

Het is zeker geen zeldzaamheid, maar toch is bijna iedereen die een kolibrievlinder te zien krijgt

enthousiast. Het is dan ook, door het gedrag, een bijzondere vlinder en het is altijd onverwacht als je er een ziet. Zo is hij er en zo is hij weer verdwenen. Als je de juiste planten hebt, kan deze prachtnachtvlinder zich zelfs in je tuin voortplanten. Meer over deze bijzondere vlinder leest u op www.naturetoday.com/intl/nl/nature-reports/message/?utm_source=newsletter&utm_medium=email&utm_campaign=user-mailing&msg=29450



Waarneming.nl herkent nu ook op reis in Europa al je natuurfoto's

Een grote sprong vooruit voor de de automatische beeldherkenning ontwikkeld door Waarneming.nl en Naturalis Biodiversity Center: de software is uitgebreid met soorten uit heel Europa. Dit betekent dat je op vakantie in de Alpen, in Scandinavië of aan de Middellandse Zee nu ook in één klik kan herkennen wat je voor de lens hebt met behulp van ObsIdentify en Waarneming.nl.

Herken de (stads)natuur met de mobiele app ObsIdentify

Met de mobiele app ObsIdentify kun je heel eenvoudig allerlei soorten in de (stads)natuur herkennen. De automatische beeldherkenning helpt bij het bepalen van de juiste soort. Ga op onderzoek uit en leer nieuwe soorten kennen! Je kunt bijvoorbeeld al meedoen aan het 'Spotten van nachtvlinders en motten in Amsterdam'. ObsIdentify is gekoppeld aan waarneming.nl. Dit is het grootste natuurplatform van Nederland en België. Tienduizenden vrijwilligers verzamelen natuurgegevens welke vervolgens beschikbaar worden gemaakt voor wetenschappelijk onderzoek. Zo kan iedereen bijdragen aan onze

kennis over biodiversiteit en de bescherming hiervan.

Afval naar Oogst

Pindadoppen? Bloemkoolbladeren? Waarschijnlijk gooi je deze restjes de prullenbak in. Maar je kan er ook wormen blij mee maken! Deze kleine rakkers werken keihard om jouw groente- en fruitafval te verteren. Enne, wormenpoep is super vruchtbaar! Deze compost is geweldig voor in de moestuin. Doe mee met Afval naar Oogst. Je levert nu al op 6 locaties in Amsterdam lokaal gf-afval in. Composteer je mee? Kijk op: Alle locaties - afvalnaar oogst.nl

Gele korstmossen verraden stikstofuitstoot

Korstmossen op bomen zijn een goede graadmeter voor de stikstofuitstoot uit landbouw, autoverkeer en industrie. In Nederland is de lucht op veel plaatsen zo sterk verontreinigd dat de korstmossenbegroeiing op bomen daar bijna helemaal door bepaald wordt. Vervuilde gebieden kun je vaak herkennen aan de massale groei van gele korstmossen op vrijstaande bomen. ■

Vliegende mieren

Overgenomen van de website www.bnnvara.nl/VroegeVogels

In groten getale duiken ze ineens in de zomer op: vliegende mieren. Tijdens een bijzonder fenomeen dat de bruidsvlucht wordt genoemd vliegen toekomstige koninginnen en vruchtbare mannetjesmieren uit om een nieuwe kolonie te beginnen.

Bruidsvlucht

Elk jaar scheuren mieren nesten ineens open om duizenden vliegende mieren in golven uit te laten vliegen. Dit gebeurt eind juni - begin juli wanneer er massaal tientallen nieuwe koninginnen en honderden

vruchtbare mannetjes geboren worden. Op drukkende zomerdagen scheuren meerdere nesten open en vliegen alle mannetjes en maagdelijke koninginnen uit. Tijdens deze zogenaamde bruidsvlucht slaat de koningin genoeg sperma op voor de rest van haar leven, dat ze krijgt van een of enkele mannetjes die het hoogst vliegen.

De mannetjes zullen vrij snel daarna op de grond sterven. De mieren zijn niet gewend om te vliegen en belanden daardoor vaak in je haar of je drankje. Als de paring voltooid is bijten de koninginnen hun vleugels af en gaan op zoek naar nieuwe nestplaatsen in de bodem om een nieuwe kolonie te starten.

Vele dieren profiteren weer van de vele mieren die ineens rondvliegen. ■



Bestuurlijke zaken

v.l.n.r. Andrea van Pol, Margot van de Zilver, Nelleke Bosland, Cora Koene en Diny Teekman

Verlag 77e Algemene Ledenvergadering Tuinpark Wijkergouw, 4 juni 2022

Aanwezig:

Bestuur: Andrea van Pol, Nelleke Bosland, Diny Teekman, Margot van de Zilver

Leden: 52

Afgevaardigde namens de Bond: Annemieke Timmermans

Voorzitter (technisch): Klaas Breunissen

Notulist: Loes Markenstein

1. Opening en vaststelling agenda

Klaas Breunissen (technisch voorzitter) opent de vergadering om 14.02 uur en verwelkomt de aanwezigen, die eindelijk weer eens 'gewoon' bij elkaar kunnen komen voor een ledenvergadering. De voorgestelde agenda wordt vastgesteld.

2. Mededelingen vanuit het bestuur

Andrea van Pol meldt en verwelkomt de nieuwe tuinders op de nummers 40, 94, 106.

De vergadering gedenkt met een minuut stilte het overlijden van Günter Schwandt.

Andrea van Pol bedankt namens het bestuur en de leden Tine van Doorn voor haar inzet voor het tuinpark waar zij o.a. veertien jaar de verkoop van de huisjes heeft verzorgd. Verschillende leden geven aan dat zij met warmte terugdenken aan hoe helder, eerlijk en bemoedigend Tine hen als aspirant-leden heeft benaderd. Tine krijgt een warm applaus en bloemen. Dochter Nicolien neemt de verkoop van de tuinhuisjes van haar over.

Op 19 juni 2022 is er in Amsterdam de Grote Groendag en verwacht wordt dat de tuinparken in Noord dan ook meer

bezoekers zullen trekken. In verband daarmee zal een stekjesmarkt en rommelmarkt georganiseerd worden op Wijkergouw.

Andrea van Pol maakt de aanwezigen erop attent dat een van onze tuinders (Tobias Nierop) de hoofdrol speelt in de musical Cruyff.

3. Verslag 76e ALV Tuinpark Wijkergouw van 11 december 2021

Het verslag wordt zonder opmerkingen vastgesteld.

4. Jaarrekening en Jaarverslag 2021

Nelleke Bosland geeft aan dat het door ziekte niet gelukt is om de financiële stukken over 2021 op tijd klaar te hebben voor publicatie in het Wijkergouwtje van voorjaar 2022. De stukken zijn nadien per mail en brievenbussen aan de leden verstuurd. In 2021 is ook weer sprake geweest van tal van onvoorziene ontwikkelingen en uitgaven. Een en ander leidt tot een tekort over 2021 van ca 1100 euro, waarvoor uit de reserves is geput. Nelleke Bosland geeft aan na zes jaar te willen terugtreden als penningmeester, maar wel herkiesbaar te zijn als 'gewoon' bestuurslid. Zij kijkt terug op haar functioneren als penningmeester als 'boeiend en leerzaam'.

De Kascommissie geeft aan een paar onvolkomenheden te hebben geconstateerd, maar dat deze niet in de weg staan voor een advies aan de leden om het bestuur décharge te verlenen voor het financieel beheer over 2021. De Kascommissie bedankt Nelleke Bosland voor de prettige samenwerking. De Kascommissie is onderbezet en doet een dringende oproep voor versterking.

Aleid (tuin 126) vraagt om toelichting op het voornemen tot 'inventarisatie'. Nelleke Bosland geeft aan dat het gaat om het actualiseren van de lijst van spullen voor de verzekering en geeft aan dat voor de waarde van die spullen op de balans geen afschrijvingskosten worden geboekt, maar alleen aanschafkosten.

Tuinder v. Leeuwen van tuin 218 merkt op dat bij bezittingen op de balans waarschijnlijk ook de waarde/

aankoop van het 'uitrusthuisje' zou moeten worden opgenomen.

Aangekondigd wordt dat er een aspirant-penningmeester is die het komend half jaar gaat meelopen. Op de najaarsvergadering kan dan verkiezing en benoeming plaatsvinden.

De vergadering besluit op advies van de Kascommissie om décharge te verlenen aan het bestuur.

5. Stand van zaken bomenbeleid

Op 1 mei 2022 is er een bijeenkomst geweest over het huidige en toekomstige bomenbeleid, waarvan verslag is gedaan in de nieuwsbrief. Als belangrijke aandachtspunten zijn toen naar boven gekomen:

- Er zijn wel algemene regels over het voorkomen van overlast door (te) grote bomen op de tuinen, maar die worden op dit moment niet gehandhaafd.
- De bestaande algemene regels zouden bij voorkeur moeten worden geconcretiseerd zodat handhaving vorm kan krijgen.
- In principe komen de kosten voor kappen van (te) hoge bomen voor rekening van de tuinder, maar te overwegen valt om hiervoor ook een bijdrage vanuit de begroting te verlenen.
- Een projectgroep zal verder werken aan voorstellen, die in de najaarsvergadering ter besluitvorming kunnen worden gepresenteerd.

Gevraagd wordt door Linda, (tuind 197) of bij het ontwikkelen van voorstellen ook gekeken wordt naar hoe op andere tuinparken met deze kwestie wordt omgegaan.

Aaf van tuin 154 geeft aan het bij voorbaat niet eens te zijn met 'kosten delen': tuinders moeten zelf de kosten dragen.

Kyra, tuin 190 pleit voor het inschakelen van voldoende expertise bij het ontwikkelen van beleid, omdat het kappen van bomen grote impact heeft op de hele tuin. Verder pleit zij voor meer overleg tussen burens en kijken naar de gezondheid van de bomen bij beslissingen over het kappen van (te) hoge bomen. Thea (45) nodigt Kyra uit om actief mee te denken over deze kwestie, omdat ook binnen de tuincommissie weinig expertise op dit gebied is.

Janny, tuin 167 gesteund door een andere tuinder pleit voor beter onderhoud van bomen, waaronder het toppen van (te) hoge bomen in plaats van kappen.

Madeleine van tuin 22 vraagt naar de vindplaats van zogenaamde monumentale, beeldbepalende bomen op het tuinpark. Gwen (TC) geeft aan dat die lijst, ooit opgesteld op verzoek van de Bond, op de website is te vinden.

Marga, tuin 209 verzoekt de projectgroep zich ook te buigen over de vraag 'hoeveel zon in de tuin mag je eisen', gelet op de gevolgen daarvan voor de bomen?

Er wordt gevraagd of er financiële middelen zijn om onafhankelijke expertise in te huren. Opgemerkt wordt dat Roël Joles van Bewust Boomverzorging waarschijnlijk teveel eigen financieel belang heeft om onafhankelijk te kunnen adviseren. Gwen geeft aan dat er al contact is met de boomdeskundige van de Gemeente Amsterdam. Zij wijst op de lijst van laagblijvende bomen opgenomen op de website en adviseert mensen die te gebruiken bij de keuze voor bomen op de tuin.

Andrea van Pol zegt toe dat ook gekeken wordt naar hoe andere tuinparken omgaan met deze kwestie, maar dat een aantal tuinparken (nog) niet te maken heeft met bomen die 50 jaar geleden zijn aangeplant.

6. Voortgang gemeentelijk volkstuinenbeleid

Momenteel is onduidelijk onder welke portefeuille (en welke wethouder) het volkstuinenbeleid in het nieuwe college van B&W gaat vallen. In ieder geval is er geen sprake van nieuwe contracten (zoals voorzien per 1 juli 2022) tussen de gemeente en de volkstuinparken. Voorlopig neemt de Bond het standpunt in dat zonder (nieuwe) contracten er ook geen verhoging van de huur doorgevoerd kan worden. De bestaande contracten zijn per 1 januari 2022 stilzwijgend verlengd.

Er wordt een stuurgroep ingericht met een nieuwe coördinator, waarin Gemeente, Bond en een onafhankelijke partij een aantal punten gaan verduidelijken, te weten:

- Inrichting van een beheerspot waarin de verhoging van de huren zal worden gestort en waarvan alle tuinparken gebruik kunnen maken.
- De vereisten voor de Plannen van Aanpak die tuinparken moeten gaan opstellen.
- Uitgangspunten voor de toegankelijkheid voor buitenstaanders van de tuinparken.
- Het opstellen van een eenvormig contract voor alle tuinparken.
- Het zoeken naar oplossingen voor de 'vuil-water-afvoer' op de tuinparken.

Wijkergouw moet in het najaar 2022 aan de slag met een Plan van Aanpak en daarbij zal ook gekeken worden naar de mogelijkheden voor meer gebruik van de boerderij. Het bestuur is daar nog niet aan toegekomen.

7. Voorstel opknappen interieur boerderij

Diny Teekman en Nelleke Bosland geven aan dat een opknapbeurt van het interieur van de boerderij dringend noodzakelijk is vanuit praktisch, hygiënisch en esthetisch oogpunt. Het voorstel is om zoveel mogelijk spullen te hergebruiken en te voorzien in het flexibel (kunnen) inrichten van de boerderij, zodat meerdere gebruiksmogelijkheden ontstaan. Er is ook enig budget beschikbaar. Vrijwilligers voor het maken van plannen en/of voor de uitvoering kunnen zich aanmelden bij Diny en Nelleke. Dit zal niet verrekend worden met tuinbeurten. De volgende ledenvergadering zal een uitgewerkt plan ter besluitvorming worden aangeboden.

8. Voorstel criteria Uitrusthuisje 'De Verpozing' (tuin 70)

Als criteria voor de proef met het Uitrusthuisje in 2022 zijn vastgesteld:

- De kosten voor gebruik bedragen 170 euro per week.
- Er moet minimaal 12x gebruik worden gemaakt van de mogelijkheid voor verblijf.

Renée van tuin 56 meldt dat er tot nu toe 8x gebruik is voorzien, onder andere door mw. Vega. (Noot van de redactie: Inmiddels zijn 12 weken volgeboekt).

Andrea van Pol legt de vraag voor of voor gebruikers het woonplaatsbeginsel moet worden gehanteerd. Dat wordt bevestigend beantwoord.

Aaf vindt de huurprijs van 170 euro per week te laag en vreest misbruik.

Kyra wijst er op dat dit bedrag al een (te) hoge drempel zal zijn voor gebruik en bepleit dat dit bedrag wordt gehanteerd als 'minimum, met mogelijkheid om meer te betalen'.

Thea vraagt of de gehanteerde huurprijs ook gebaseerd is op het kunnen 'terugverdienen' van de aanschafprijs voor het huisje.

Het bestuur zegt toe dat deze opmerkingen bij de evaluatie van de proef worden meegenomen.

9. Rapportage commissies

Bouwcommissie: Charles van tuin 167 meldt dat de bouwcommissie bij 132 tuinen de gascontroles heeft gedaan en heeft geconstateerd dat bij meer dan 50% (namelijk bij 72 tuinen) zaken niet op orde waren. Dat betrof verouderde gaslangen en koppelingen, gaskisten die op slot waren en geisers zonder rookgasafvoer. Bij zulke geisers moet – minimaal – in het tuinhuis een koolmonoxidemelder zijn geplaatst. De aard en omvang van de geconstateerde tekortkomingen vindt de bouwcommissie shockerend. De tuinders ontvangen via het bestuur individueel bericht over de geconstateerde tekortkomingen en het oplossen daarvan. De bouwcommissie zal de controles ook bij de overige tuinen uitvoeren.

Tuincommissie: Gwen geeft aan dat de commissie op sterkte is, inclusief een nieuwe secretaris. De herkeuring voor het Keurmerk Natuurlijk Tuinieren heeft plaatsgevonden, maar er is nog geen uitslag. De laatste twee zaterdagen van juni zal de schouw plaatsvinden waarover de tuinders individueel bericht ontvangen. Zij meldt tenslotte de investering in apparatuur waardoor nu met de tractor de hoofdpaden kunnen worden geëgd, hetgeen scheelt bij de tuinbeurten.

Barcommissie: Aangegeven wordt dat versterking dringend noodzakelijk is.

Lunchcommissie: geen bijzonderheden

Waterleidingcommissie: Theo meldt een incident waarbij een paaltje geslagen in een tuin de hoofdleiding heeft geraakt met lekkage als gevolg, (weer) is opgelost. Hij meldt ook dat er niet langer sprake is van standaard afsluiting van de waterleiding in de winterperiode, maar dat dit risico geeft voor lekkage bij de hoofdkraan bij huisjes.

Redactiecommissie: Thea, geen bijzonderheden.

Kascommissie: zoekt dringend versterking

Winkel: geen bijzonderheden. Wel de oproep om de winkel veel te gebruiken, bijvoorbeeld ook voor vervanging van gaslangen en gaskoppelingen.

Arbocommissie: Thom meldt de herinstallatie van de defibrillatoren op de afgesproken plekken.

10. Verkiezing bestuursleden

Voor herverkiezing zijn beschikbaar:

Margot van de Zilver, die in 2021 haar tuin heeft verkocht maar beschikbaar blijft voor de verkoop van tuinhuisjes zolang er nog geen versterking is van het bestuur.

Nelleke Bosman, die terugtreedt als penningmeester maar in een nieuwe bestuurstermijn zich intensief wil bezighouden met het gemeentelijk beleid 'toekomst volkstuintuinen'. Beiden worden unaniem herkozen als bestuursleden.

11. Bondsvergadering (11 juni 2022)

Belangrijk punt op de agenda is een voorstel van de Bond voor voorrangbeleid voor tuinders uit volkstuintuinen die worden ontruimd (en die geen nieuwe locatie voor het volkstuintuinpark meer krijgen). Het Bondsvoorstel voorziet in een voorrangregeling waarvan die tuinders 1 jaar na ontruiming van het park gebruik kunnen maken, waarbij ze in de ranglijst van het (andere) tuinpark van hun keuze worden geplaatst op basis van hun zittingstermijn op het ontruimde park + 5 jaar. Alle tuinparken zouden zo'n voorrang dan moeten verlenen.

Tine merkt op dat dit wel erg zuur is voor de meer dan 600 wachtenden op de lijst voor Wijkergouw.

Nell pleit voor een maximum van twee toelatingen per jaar op basis van deze voorrangregeling.

Janny vraagt of er voorzien is of kan worden in een eerlijke verdeling van de last over alle tuinparken, waarbij ook rekening wordt gehouden met verschillen in grootte.

Lune pleit voor het benadrukken van een inspanningsverplichting voor de Gemeente om bij opheffing/ontruiming van een tuinpark te voorzien in een alternatieve locatie voor zo'n tuinpark.

Gesuggereerd wordt dat 'ritsen' ook een goede oplossing kan zijn, waarbij afwisselend vrijkomende huisjes aan een

wachtende en aan een voorrangsklant worden toegewezen. Opgemerkt wordt dat (ook) het woonplaatsbeginsel ontbreekt in het voorstel van de Bond.

De ALV verleent mandaat aan de delegatie om in de Bondsvergadering aan te dringen op een voorrangsregeling met meer, beperkende, voorwaarden waarin met alle belangen (zittende tuinders, aspiranten en ontruimde tuinders) rekening is gehouden.

12. Rondvraag

Leticia, tuin 26 vraagt om agendering van 'stand van zaken sloten op Wijkergouw'. Dit wordt toegezegd.

Janny vraagt zich af of Wijkergouw momenteel voldoende uitstraalt dat bezoekers welkom zijn, gelet op het belang daarvan voor de toekomst.

Thom van tuin 167 komt terug op een vraag over de mogelijkheid tot aanleg van nutstuintjes op het voetbalveld. Aangegeven wordt dat dit niet mogelijk is, omdat dit terrein eigendom is van de Gasunie.

Sylvia, tuin 193 vraagt om verduidelijk van het verbod op 'open vuur'. Aangegeven wordt dat een vuurkorf onder dat verbod valt, maar dat een kachel met vonkenvanger wel mag.

Ina, tuin 176 vraagt aandacht voor de trap naar het terras die gevaarlijk is en moeilijk toegankelijk.

Joop van tuin 208 vraagt aandacht voor de aanpak van verwaarloosde en/of nauwelijks gebruikte tuinen. Het bestuur geeft aan gesprekken te voeren met dergelijke tuinders.

Aleid dankt, namens alle aanwezigen, het bestuur voor het werk door hen verricht in de afgelopen periode.

De voorzitter sluit de vergadering. ■

Alsemambrosia: toename van aantal planten en gezondheidsoverlast

De Natuurkalender, FLORON, LUMC, Nederlandse Voedsel- en Warenautoriteit, Pollennieuws/Flora van Nederland, Wageningen University

Alsemambrosia is een hooikoortsplant die het hooikoortsseizoen verlengt. Het aantal plaatsen waar de plant voorkomt neemt toe. Een enkele plant kan lokaal al veel overlast geven door het grote aantal pollen dat de plant produceert. (Ter geruststelling: de plant komt tot nu toe maar op enkele plaatsen in Nederland voor. Red.)

Alsemambrosia is een uitheemse plant die oorspronkelijk uit Noord-Amerika komt. De toename van het aantal planten in Nederland zorgt voor verschillende soorten van overlast. De hoge kans op hooikoortsklachten is het belangrijkste gezondheidsprobleem dat Alsemambrosia veroorzaakt. De plant maakt namelijk een enorme hoeveelheid pollen, die ook nog eens extra allergeen zijn. Alsemambrosia is in Nederland nog niet zo'n probleem als in het buitenland, en dat willen we natuurlijk graag zo houden. Door klimaatverandering kan de plant echter ook in Nederland steeds meer uitbreiden en als we de huidige planten de kans



geven zaad te vormen ook hier een steeds groter probleem vormen. Daarom is het belangrijk om de plant in een vroeg stadium te signaleren en vervolgens goed te bestrijden. Let wel op, want de plant kan worden verward met een aantal inheemse soorten, zoals Bijvoet en Boerenwormkruid. Bekijk een video op <https://vimeo.com/68673631> en lees het hele artikel op <https://www.naturetoday.com/intl/nl/nature-reports/?&pag=5> ■

Voedselbos

Uit de bestuursnieuwsbrief van juni 2022,

Tekst: Marga van Aalst

Foto: Thea Adriaansen

De paden zijn aangelegd en het ontwerp voor verdere beplanting is gemaakt. De komende maanden is de tijd om te zorgen voor nieuwe aanplant. Bij de aanleg van een voedselbos werken we van groot naar klein. De grote bomen hebben hun plek gevonden: appel, peer, tamme kastanje, walnoot, vijg, meidoorn en hazelaars. Rondom deze bomen gaan we gildes creëren met struiken en planten die eetbaar zijn maar ook met nuttige planten zoals lupine, smeerwortel en phacelia die de grond bedekken en van bouwstoffen voorzien of voeding zijn voor de bijen. Sommige planten vervullen meerdere functies en biodiversiteit maakt het bos sterk.

Om zoveel mogelijk soorten te kunnen krijgen doen we een oproep aan jullie om ons en de natuur een handje te helpen door in je eigen tuin te kijken wat geschikt is voor het voedselbos (inheemse eetbare en/of nuttige planten). De meeste struiken en planten kun je makkelijk zelf vermeerderen door ze te stekken of te delen of scheuren. Kijk voor hoe en wat en wanneer per plant op de site www.houtwal.be. Of vraag ons om advies. Op zaterdagen is altijd wel iemand in het bos of bij Samen Sterk die je informatie kan geven.

Waar zijn we nu naar opzoek? Bessen en kleinfruit struiken (met uitzondering van braam) en meerjarige groenten en kruiden waaronder rabarber, artisjok, kardoer, venkel, zeekool, zandkool, maggiplant, hop, eeuwig moes, udo, brave hendrik, pimpernel, rode valeriaan, bergamot, dropplant, komkommerkruid, citroenmelisse, szechuanpeper... We willen zoveel mogelijk soorten. Ons streven is dat er heel het jaar door iets bloeit voor de bijen en dat dieren en Wijkergouwers iets kunnen oogsten.

Een oproep voor alle tuinders.

Doneer een plant voor het voedselbos!

Gezocht: struiken en meerjarige planten voor ons voedselbos



Oogst uit het voedselbos

Adoptie spot

Tussen het voedselbos (in 't Bos, richting bijenpark) en de compostplaats hebben we een plek gecreëerd waar je planten die je over hebt of die je voor ons hebt vermeerderd kunt achterlaten. Net voor een boom aan de rechterkant van het pad, staat een bordje. Op deze plek kan je je plant in de compost/haksel zetten.

Wij zorgen er voor dat deze planten een mooie plek krijgen. Dit doen we vóór de winter zodat de planten nog zullen aanslaan voor alles helemaal tot stilstand komt. In het voorjaar kunnen ze dan uitgroeien en hiermee de onkruidlaag tegen houden, en zorgen dat de bodem bedekt blijft waardoor deze beter tegen uitdroging wordt beschermd. Op deze manier kunnen we stap voor stap een sterk voedselbosstelsel opzetten. En wellicht kunnen we hierna van uit het bos weer gaan delen? Want dat is het mooie van de natuur: het is overvloedig. ■





De waterleiding op tuinpark Wijkergouw

Tekst: Theo van Kersbergen, tuin 193

Afbeelding: Pixabay

De aanleg van de waterleiding op Wijkergouw stamt uit het begin van de jaren '60 van de vorige eeuw. Na de verplaatsing van twee verenigingen naar Amsterdam Noord, i.v.m. de aanleg van het Flevoparkbad en het Floraparkbad, is de aanleg van ons tuinpark door vrijwilligers uitgevoerd.

Waternet, onze waterleverancier, beschouwt het hele park als 1 aansluiting. Dit betekent dat er twee hoofdkranen zijn die onder het beheer van Waternet vallen. De kranen zitten bij de toegangshekken van complex 1-2 en bij complex 3. De waterleiding op het tuinpark is aangelegd met tylene (kunststof). Waternet hanteerde tot voor kort een levensduur van 50 jaar voor tylene maar inmiddels is dit opgehoogd naar 70 jaar. De leidingen liggen op een vorstvrije diepte van 70-75 cm. Bij de aanleg is een technische tekening gemaakt die in het archief van het Wijkergouwbestuur terug te vinden is.

Garantie tot de hoofdkraan

De aanleg over het complex is door de tuinders zelf uitgevoerd. Onderhoud en vervanging zijn de verantwoordelijkheid van het tuinpark. De verdeling hierbij is dat het tuinpark middels de waterleidingcommissie onderhoud en reparaties uitvoert tot en met de stop/hoofdkraan op elke tuin. Alle leidingen daarna (aan en in het huisje en op de tuin zelf) zijn de verantwoordelijkheid van de individuele tuinder. De waterleiding loopt met een hoofdleiding langs de beide hoofdpaden. Bij elke sloot is vervolgens op ongeveer een meter uit de kant een leiding voor alle tuinen die aan de desbetreffende sloot liggen aangelegd. De leiding is in een lus aangelegd langs beide zijden van de sloot. Zodat dus alle tuinen die aan het slootje liggen (achterburen) op dezelfde lus zitten. Elke lus heeft een eigen waterput met een hoofdkraan. Bij werkzaamheden hoeft daarom niet het hele complex te worden afgesloten maar alleen de lus waar de werkzaamheden plaats vinden.

Mocht het nodig zijn dat u de waterleiding af moet sluiten i.v.m. werkzaamheden op uw tuin dan volstaat dus het dichtdraaien van de hoofdkraan van de desbetreffende lus. Die zit op het middenpad in het algemene groen ter hoogte van het slootje. Planbare werkzaamheden waarbij de waterleiding moet worden afgesloten kunt u het beste uitvoeren in de maanden november t/m maart, dan geeft dit de minste overlast voor de overige tuinders.

Voorkom waterschade

In het verleden was de regel dat de waterleiding werd afgesloten op 1 november, dit is de laatste jaren veranderd in afsluiten als er een periode van matige vorst aan komt. U krijgt een email van het bestuur als dit gebeurt. De waterleiding blijft dan wel afgesloten tot de aanvang van het nieuwe seizoen. De waterleidingcommissie raadt u wel aan om uw stop/hoofdkraan dicht te draaien en de leidingen in het huisje leeg te laten lopen aan het eind van het seizoen. Bij lichte nachtvorst kan er al schade ontstaan en dan geeft dat waterschade in uw huisje.

Als uw hoofd/stopkraan kapot gaat (ook lekken hoort daar bij) meldt dit dan bij het bestuur. Die geeft dit door aan de waterleidingcommissie en dan repareren wij het zo spoedig mogelijk.

In de reglementen staat de bepaling dat er geen bomen en struiken op uw tuin mogen worden geplant tot 1,5 m. uit de slootkant. Dit om schade door wortels enz. aan de waterleiding te voorkomen. Deze regel is nog steeds van kracht. Wij vragen u daarom om in ieder geval geen beplanting aan te planten die dieper dan 75 cm. wortelt. De kosten van reparatie en uiteindelijk ook de vervanging van de waterleiding worden anders erg hoog.

De waterleiding commissie bestaat uit Ben Suurendonk, Charl Noordermeer en Theo van Kersbergen.

De plattegrond van de leidingen op Wijkergouw is terug te vinden op onze website www.wijkergouw.nl/archief. ■

Houtkachels

Het stoken van houtkachels

Tekst: Joop Klein, tuin 208

Foto's: Pixabay

Op de veroorzaakte uitstoot van houtkachels bestaat nogal wat kritiek. Deze uitstoot kan aanzienlijk verminderd worden bij een juiste manier van stoken. Ik probeer hier enige handvatten voor te geven.

De verbranding van het hout is grofweg in drie fases te verdelen. Dit is goed te zien wanneer het hout wordt aangestoken op de zgn. Zwitserse methode ("omgekeerd stoken"). Die methode gaat als volgt:

In de koude kachel worden houtblokken opgestapeld in één tot drie lagen; de bovenste laag ligt met de bast (buitenkant van het hout) omlaag, omdat de bast minder sneller vlam vat dan bastloos hout. Het aanmaakhout, liefst kleine stukjes timmerhout, wordt hier op gelegd. Hier bovenop gaan de aanmaakblokjes.



Fase 1, 2 en 3

Bij het aansteken zien we de 1e fase: het verdampen van het in het hout aanwezige water. Bij voldoende hitte ontstaat fase 2, waarbij rookgassen ontstaan bij 100 tot 150 graden Celsius en die bij ca. 350 graden kunnen ontbranden. Rookgassen zijn gassen die uit het hout ontsnappen. Het is dus nog niét het hout dat brandt! Fase 2 gaat over in fase 3, waarbij het hout in houtskool is veranderd en voornamelijk aan het gloeien is. Door

middel van een rookthermometer op de kachelpijp kun je de temperatuur in de gaten houden, die idealiter tussen de 280 en 480 graden Celsius ligt. Als je verder wilt stoken kun je het beste het gekloofde hout met de bast naar boven leggen omdat het vuur nu van onder komt. Het vochtgehalte van het hout mag niet hoger dan 20% zijn. Dit kun je meten met een zgn. "houtvochtmeter", bij veel doe-het-zelf-zaken te koop voor ca. € 20,00. De rookthermometer is voor ongeveer hetzelfde bedrag te koop.

Stikstof en fijnstof

Je doet er goed aan zelf regelmatig naar buiten te lopen om te zien of je ideaal stoekt en er dus nauwelijks rook uit de schoorsteen komt.

Wanneer de verbranding onvolledig is (d.w.z. als er veel rook uit de schoorsteen komt) bestaat deze rook uit stikstofmonoxide die zich snel met zuurstof verbindt tot NO₂ (stikstofdioxide). Behalve stikstof komt er daarnaast ook veel fijnstof en ultra-fijnstof naar buiten.

Bij het aansteken van de kachel zul je altijd rook uit de schoorsteen zien komen omdat de verbranding nog onvolledig is. Bij de Zwitserse methode wordt dit sterk beperkt.

Met name in het begin van het stookproces heb je veel zuurstof / frisse lucht nodig; op den duur kan dat minderen. Bij het stapelen probeer je altijd twee blokken naast elkaar te leggen met een paar cm. tussenruimte; óók als de kachel al goed brandt!

Ten overvloede: gebruik altijd droog en onbehandeld, schoon hout; maak de schoorsteen en kachel minimaal 1 x per jaar schoon.

Een leuk en zinnig boek om te lezen is: "De man en het hout" van Lars Mytting.

Wil je meer informatie dan kun je bij me langs komen.

Mededeling bestuur

Open vuur en houtkachels

Er zijn weer meerdere klachten gekomen van tuinders die last hebben van burens met houtkachels en/of vuur stoken. Let op: open **vuur buiten is verboden**, geen vuurkorven e.d. Het is gevaarlijk en geeft overlast. Hier zal op gehandhaafd worden. Bij barbecues, let daar ook op hoe de wind staat en verplaatst hem zodat anderen niet ongewild in de rookwalmen komen. ■

DE PITTENSPECIALIST

Dé leverancier voor uw tuinhuis



Zonne-energie

Wij leveren en installeren zonnepanelen, regelaars en accu's. Inclusief montage-materialen.

Butaan/Propanagas

Een groot assortiment gasapparatuur is in onze winkel aanwezig zoals o.a. voor koelen, koken, verwarmen en warm water.

Ook leveren wij alle installatie-materialen hiervoor.




12 volt/24 volt

U vindt bij ons een uitgebreide sortering omvormers, koelkasten, verlichting en andere benodigdheden op 12 volt.



Pitten, kousen en glazen

Onze afkomst verloochenen wij niet. Al sinds 1935 verkopen wij olie (kerosine), kachels en lampen, evenals de benodigde kousen, pitten en glazen.



Satellietontvangers

Voor ontvangst van TV en radio bent u bij ons aan het juiste adres. LCD-TV's, radio/cd spelers, satelliet en DVB-T tuners ook op 12 volt. Uiteraard hebben wij hiervoor de noodzakelijke installatiematerialen.

DE PITTENSPECIALIST JACOB VAN LENNEPSTRAAT 8 1053 HG AMSTERDAM
TEL. 020 618 1095 FAX 020 6122171 WWW.PITTENSPECIALIST.NL



De Mobiele Slijpservice

Gespecialiseerd in het slijpen van alle soorten tuingereedschap o.a. snoeischaars, takkenschaars, grasmaaimachines. Ook voor een gereviseerde tweedehands grasmaaier kunt u bij ons terecht.

Tevens zijn wij het adres voor alle soorten scharen, messen en kartelmessen. o.a. Kempen en Begeer, Gero en Sola.

Wij maken uw zilveren bestek weer als nieuw.

Ook als vanouds het adres voor het opnieuw maten van biezen en rieten stoelen. Het opnieuw vullen van kussens en stoelen en herstofferen van allerlei stoelen behoort tot onze specialiteiten.

De Mobiele Slijpservice
Akropolishof 2, Purmerend
Treffen wij u niet thuis?
Bel gerust 0616328179

Klussenbedrijf AdVeLo Titusz, Tuin 167, Wijkergouw



Advies met betrekking tot
Verbouwingen en renovatie
Logistiek

Wij zijn gespecialiseerd in kleine klussen en spoedreparaties in en rond uw huis zoals:

- Reparatie inbraakschade
- Timmerwerk huisje of schuur en nieuwbouw
- Opkrikken
- Schilderwerk
- Klein hovenierswerk

Alleen of in samenwerkingsverband

Roelof Hartstraat 19 / 2hg
1071 VG Amsterdam
Whatsapp / tel: 06 42138234
Thom: 06 24646502

Referentie op verzoek te verstrekken



DE GROENWINKEL STADSTUINCENTRUM

De Groenwinkel is hét stadstuincentrum van Amsterdam-Noord.

Je kan bij ons terecht
voor vaste planten en
bomen. En voor advies
en inspiratie over
(stads)tuinieren.


10%

KORTING

op vertoon van deze flyer
krijgt u 10% korting
op alle bomen en planten

Wij verkopen vaste planten en bomen
onder andere:

- Fruitbomen
- Heesters
- Kruiden
- Rozen
- Schaduwplanten
- Inheemse planten
- Planten en bomen specifiek geschikt
voor op je balkon of dakterras



Heb je een tuin, balkon, dakterras, geveltuin of volkstuin?
Kom dan vooral eens langs.

ADRIAAN LOOSJESSTRAAT 40 - AMSTERDAM NOORD
WWW.DEGROENWINKEL.NL

ALARMNUMMERS

Brandweer 112

Ambulance 112

Politie 112 of 0900-8844 (geen spoed)

Adresvermelding voor hulpdiensten (112)

Verwijs hulpdiensten naar de website met plattegrond:

https://wijkergouw.nl/wat_en_waar

Drie entrees voor hulpdiensten zijn bij de parkeerterreinen (nrs. 6 op de kaart). Hek is open, of hulpvrager roept iemand op om het hek open te doen.

Tuinen 1 t/m 132 (complex 1 en 2) zijn bereikbaar via de Zuiderzeeweg vlakbij rotonde IJdoornlaan en de Poort van Noord. Met routeplanner aankoersen op 'Parkeren Wijkergouw', Amsterdam. Deze tuinen zijn eveneens te bereiken via het hek schuin tegenover de boerderij op Wijkergouw 30, 1023 NX Amsterdam.

Tuinen 136 t/m 229 (complex 3) zijn uitsluitend bereikbaar via de boerderij op Wijkergouw 30, 1023 NX Amsterdam.

Whatsapp-groep Noodgevallen Wijkergouw

Let op! De Whatsapp-groep Noodgevallen mag alleen gebruikt worden als er geen anderen in de buurt zijn om te helpen bij acute noodgevallen als brand, medische noodzaak of aanhouden inbreker. Bel indien mogelijk zelf ook zo snel mogelijk 112.

Hoe meer mensen meedoen, des te beter het functioneert. Meldt u aan om mee te doen.

Coördinator van de groepsapp voor complex 1 en 2, (tuin 1 t/m 92 en tuin 93 t/m 132) is Leticia Oppenhuizen, tuin 26, telefoon 06-14640600.

Coördinator van de groepsapp voor complex 3, (tuin 136 t/m 229) is Ellen Burgwal, tuin 148, telefoon 06-44028404.

AED-apparaat

Aan de achterzijde van de Boerderij en achter het mededelingenbord t/o de parkeerplaats bij het 1e en 2e complex hangt een AED-apparaat. Bij deze apparaten bevindt zich een gebruiksaanwijzing. Buiten het seizoen worden de apparaten verwijderd.

Huisartsenpraktijk Schellingwoude

Schellingwouderdijk 240, tel. 020-4904231

Dierenarts

Dierenkliniek Amsterdam Noord, Oudorperstraat 18, hoek Purmerweg, 020-6364681

Samenstelling bestuur, commissies en bijzondere diensten

Bestuur

Voorzitter: Andrea van Pol

2e voorzitter: Diny Teekman

Penningmeester: Vacant

Secretaris: Cora Koene

Algemeen bestuurslid: Margot van de Zilver

Algemeen bestuurslid: Nelleke Bosland

Technische commissie: André Tuin

ARBO: Carien Ruijter, Thom Perquin

Bouwcommissie: Charl Noordermeer, Rob de Bruin, Thom Perquin, Bram Eken, Marcel de Bruijn

Barcommissie: Marian Rozendaal (coörd.), Clary van Amelrooy, Annemiek Daems, Janny Hofman, Carien Ruijter, Frederieke Schouten, Iris Schouten, Remko Schouten en Annelies Soede

Redactiecommissie: Thea Adriaansen, Joke van Pel (redactie), Robert Oomen (vormgeving), Cindy en Michel Wever (webredactie)

EHBO: Marco Monsuur, tuinnr. 191

Winkel: André Tuin, Ria Akkermans en Alie de Boer

Gasverkoop: Vacant, uitsluitend met pin betalen

Kascommissie: Clary van Amelrooy, Jeroen Altelaar, Judith Olbers, Aleid van Papenrecht

Tuincommissie: Gwen de Ruijter, Ellen Burgwal, Cobie van Gent en Thea Adriaansen. Coördinatie Natuurlijk Tuinieren: Marga van Aalst

Waterleidingcommissie: Ben Suurendonk, Theo van Kersbergen, Charl Noordermeer

Interieurverzorging boerderij: Judith Seymonson (coördinatie); Claire Taylor; Greet Rietveldt; Kitty Horstink

Lunchcommissie: Alda Alispahic, Anita Scheltema, Annemiek Bakker, Chikako Watanabe, Daphne van Kempen, Diana Tromp, Frank Hoekstra, Guus Markmann, Hantzen Ploeger, Helen Couwenberg, Herman en Thea van Kempen, Jan Verdonk, José Haverkamp, Maria Lebouille, Marina Blok, Nell Donkers, Nieko Nierop, Philippa Collin, Renate Syswerda, Sabrina Kamstra, Lisa Diephuis en Margje Muusse

Verzekeringzaken: Formulier aanvragen bij het bestuur of downloaden via <https://wijkergouw.nl/archief/>

Boerderij

In het seizoen geopend op zaterdag van 12.30 uur tot 13.30 uur (lunch). Klaverjassen en Rummikubben elke vrijdagavond, aanvang 19.30 uur.

Tuinbeurten

Verplaatsen van tuinbeurten van tevoren melden via de online agenda http://www.supersaas.nl/schedule/werkbeurten_Wijkergouw (of via tuinbeurtenwijkergouw@gmail.com). Last Minute afmeldingen graag ook melden op zaterdag tussen 08.30 uur en 09.00 uur: bellen naar Samen Sterk, 020-4904567

't Bos

In het bos staan borden met aanwijzingen waar u wat mag storten en kunt ophalen. U kunt daar uw tuinafval afleveren om tot compost te laten verwerken en takken om te laten hakselen. Houtsnippers en aarde (compost van eigen makelij): zelf halen, gratis, zolang de voorraad strekt. Functie compostmeester vacant, beloning: koffie en veel blije gezichten.

't Vuilnishok

De vuilcontainerplaats is tijdens de werkbeurten geopend op zaterdag van 09.00 uur tot 12.30 uur en op woensdag van 18.30 uur tot 19.30 uur. Papier en lege flessen graag gescheiden inleveren in de containers op het Waterlandplein.

Acculaadpunt

Elke zaterdag van 2 april t/m 27 augustus, tussen 10.00 – 10.30 uur in het accuhok achter de Boerderij of vraag naar Gerard in 't Winkeltje.

't Winkeltje

In het seizoen is op zaterdagmorgen de winkel open van 10.30 uur tot 12.00 uur. Er is petroleum te koop voor 1,60 euro per liter. Uitsluitend met pin betalen.

Openbaarheid tuinpark

Tuinpark Wijkergouw is in de regel geopend van 1 april tot 1 oktober tussen zonsopgang en zonsondergang. Dan is het tuinseizoen in volle gang en kunnen tuinders en bezoekers activiteiten ontplooiën en bijwonen. Buiten het seizoen is het park beperkt open. Graag de hekken buiten de openingstijden op slot doen bij aankomst én vertrek.

't Terreintje

Tijdens de werkbeurten (tot half oktober) geopend op zaterdag van 10.30 uur tot 12.00 uur.

Vuilcontainerverhuur: 30 euro per container per week. Op 't Terreintje bespreken en betalen.

Kar huren (b.v. voor het afvoeren van hakselhout of het brengen van beschoeiingshout): 5 euro. Voor dit bedrag wordt de kar afgeleverd en weer opgehaald. De kar dient door de tuinder zelf geleegd te worden in het bos. U kunt natuurlijk ook gebruik maken van de gratis (platte) karren.

Aarde (van externe leverancier): 30 euro per kar, 2,75 euro per kruiwagen

Zand: 27 euro per kar, 2,50 euro per kruiwagen

Beschoeiing: Reserveren en ophalen van hout en vlot voor vernieuwen beschoeiing.

Gas: In het seizoen zijn op 't Terreintje gasflessen te koop. Prijs per fles 35,50 euro, af te rekenen op 't Terreintje. Uitsluitend met pin te betalen.

Er kan geen oud ijzer meer worden ingeleverd.

Alle prijzen onder voorbehoud.