

Wijker Gouwtje

Winter 2022



Beschoeiing vernieuwen - pagina 4
De Buitenwereld - pagina 7



Tuindagboek... - pagina 12
Thea's WWWetjes - pagina 13



Verslag 76e ALV - pagina 18
Dit gebeurde in 2021 - pagina 22

Correspondentie:

Tuinpark Wijkergouw
Wijkergouw 30, 1023 NX Amsterdam
Telefoon: 020-4904567
E-mail: tuinparkwijkergouw@gmail.com
Website: www.wijkergouw.nl
facebook.com/tuinparkwijkergouw
Bankrekening: NL 72 RABO 0188678018 t.n.v.
Wijkergouw
Vermeld bij alle correspondentie ook uw
tuinnummer!

Spreekuur Bestuur

Het bestuur is van 1 april tot en met 1 oktober elke 2e zaterdag van de maand van 11.00 uur tot 12.00 uur aanwezig in de bestuurskamer in de boerderij. Voor informatie, vragen en opmerkingen kunt u ook mailen naar tuinparkwijkergouw@gmail.com

Heeft u bouwtechnische vragen?

Iedere eerste zaterdag van de maand tijdens het tuinseizoen zit de Bouwcommissie van 11.00 uur tot 13.00 uur voor u klaar in het Houten Huis, naast Samen Sterk. Email: bouwcommissiewijkergouw@hotmail.com

Heeft u vragen aan de Tuincommissie?

Er is op vrijwel elke zaterdagochtend tijdens de werkbeurten van 09.00 uur tot 12.30 uur iemand van de Tuincommissie aanwezig op de paden of in Samen Sterk. U kunt uw vraag ook altijd stellen aan de coördinator van de tuinbeurt of mailen naar tuincommissiewijkergouw@gmail.com.

Colofon

Redactie: Thea Adriaansen en Joke van Pel. Vormgeving: Robert Oomen. Vaste medewerkers: Klaas Breunissen, Michael Kerkhof, Nanny Kok en Moniek van der Kroef. Beheer Website: Cindy Wever en Michel Walraven, e-mail: Webredactiewijkergouw@gmail.com. Sluitingsdatum voor het inleveren van kopij voor het volgende nummer is 1 april 2022. Digitaal aan te leveren per e-mail naar wijkergouwtje@gmail.com, of per post aan Redactie Wijkergouwtje, Wijkergouw 30, 1023 NX Amsterdam.

Wijkergouwtje niet ontvangen?

Meld dit in ieder geval aan het bestuur: tuinparkwijkergouw@gmail.com. Het is niet mogelijk een nummer na te sturen. Wel staat het Wijkergouwtje op onze website www.wijkergouw.nl/archief. In het seizoen kunt u op zaterdagochtend een Wijkergouwtje ophalen in de Boerderij, zolang de voorraad strekt.

Foto voorkant:

Winters Wijkergouw van Joke van Pel.

Inhoud

Inhoud

Beschoeiing vernieuwen	4
Het bos is op slot	6
De Buitenwereld	7
In gesprek met...	8
Kledingruilfeestje	9
Van Vega Huisje naar uitrusthuisje De Verpozing	11
Tuindagboek	12
Thea's WWWeetjes	13
Jaarplanner	14
Leveranciers biologische bollen, zaden en planten	16
Project ringslang	17
Verslag 76e Algemene Ledenvergadering	18
Facturen op naam voor btw aftrek	21
Project Soroptimisten	21
Dit gebeurde ook nog in 2021	22
Rieten egelhuizen	25
Tekencursus	25

Welkom nieuwe tuinders:

Op tuin 40 verwelkomen we G.J. van Doorn. Een fijne tijd op Wijkergouw gewenst.



Van de redactie

En weer is er een jaar voorbij.

Een jaar waarin veel gebeurde, maar eigenlijk toch niets. Covid 19 met de lock-downs was heftig, en dus gebeurde er niets. Geen leuke bijeenkomsten in de boerderij, geen ALV's waarbij we elkaar in de ogen konden kijken, geen gezellige lunches, enz. Maar op alle fronten werden de zeilen bijgezet, want Wijkerbouwers zijn niet voor één gat te vangen. De lunches werden heerlijke lunchpakketten en de ALV ging digitaal. Ook de werkbeurten konden doorgaan op 1,5 meter. Bravo voor al die mensen die zich hier onvermoeibaar voor inzetten.

Vanuit de Gemeente kwam een bedreiging voor het voortbestaan van de tuinparken in Amsterdam. Maar ook hier gebeurde uiteindelijk eigenlijk niets, dat willen zeggen: de wethouder kwam op haar plannen terug en de dreiging viel weg. Want de Bond van Volkstuinders, menig tuinpark en veel individuele tuinders kwamen in verzet en kijk, dat hielp. Inmiddels gloort er weer hoop aan de horizon. Klaas Breunissen schrijft in zijn rubriek de Buitenwereld over de stand van zaken.

Wat hebben we dit keer nog meer voor u?

Een uitgebreid artikel over het vervangen van de beschoeiing langs de slootkant, van theorie naar praktijk, met duidelijke foto's en technische gegevens. Zoals we in ons vorige nummer schreven is de rubriek 'In het Zonnetje' gestopt. Maar niet getreurd, als opvolger presenteren we in dit nummer de rubriek 'In gesprek met...'. Hierin interviewt Joke van Pel iedere keer een tuinder (met of zonder iets speciaals) of een groene buitenstaander. Zo komen we dit keer meer te weten over Menke Peper, de eigenaar van de Groenwinkel, onze groene adverteerder. Daarnaast zijn

er natuurlijk de vaste rubrieken en als midden-poster een jaarkalender met een prachtige tekening van Nanny Kok en hebben we een artikel over het 'Uitrusthuisje'.

Op 2 januari jl. was ik op de tuin om de vogels te voeren. Het was rond 10 graden en er scheen een voorzichtig zonnetje. Opeens vloog er een enorme hommelt voorbij. Een koningin op zoek naar voedsel en een holletje om een nest te maken. Geweldig! Ik kijk uit naar de eerste bolletjes boven de grond en de eerste vlinders die soms ook al in januari rondvliegen.

En zoekt u nog een goed voornemen voor dit jaar? Ga voor biologisch!

Ik wens u weer veel leesplezier.
Thea Adriaansen





Beschoeiing vernieuwen, van theorie naar praktijk

Tekst en foto's: Henk Rougoor, tuin 24 en Joke van Pel
Foto en tekening Kikkertrap: KNNV, afd. Regio Delft

Begin september, op een zonnige zaterdagmiddag gaf Rob (lid van de bouwcommissie) een inspirerende workshop beschoeiing aanleggen.

Gezien de ruime opkomst ben ik waarschijnlijk niet de enige tuinder waarbij de huidige beschoeiing aan vervanging toe is. Naast Het Houten Huis, gegroepeerd rond het nieuw aangeschafte vlot heeft zich een brede groep belangstellenden verzameld.

Rob geeft in heldere taal uitleg over de uit te voeren handelingen. Kort samengevat:

1. Je slaat een paal aan het begin en eind van de te bouwen beschoeiing; daartussen span je een touwtje.
2. Op een planklengte vanaf de eerste paal sla je een volgende paal (precies langs het touwtje).
3. Tussen deze twee palen bevestig je, 5 centimeter boven de waterlijn, de eerste plank, (eventueel eerst provisorisch met een lijmtang)
4. Vervolgens weer een planklengte verder sla je de volgende paal en bevestigt plank nummer twee (ook weer 5 cm boven de waterlijn).
5. Halverwege de plank komt nog een extra paal ter versteviging.
6. De planken zet je vast aan de palen met roestvrijstalen schroeven, lengte zo'n 40 à 50 mm, dikte zo'n 4 à 4,5 mm.

Punten van aandacht:

- De palen komen aan de buitenkant ofwel de slootkant; de planken aan de binnenkant, de walkant.
- Je zorgt ervoor dat de bovenkant van de paal samenvalt met de bovenkant van de beschoeiing, dus bij een beschoeiing van één plankhoogte is dit 5 cm + 1x plankbreedte.
- Bij een beschoeiing van twee plankhoogtes is dit 5 cm + 2x plankbreedte boven waterlijn.
- Om het schroeven in hardhout te vergemakkelijken kun je voorboren met een speciaal boortje voor hardhout

of met een staalboortje, boor is ½ mm dunner dan de schroefdikte.

- De paal aan het uiteinde van een plank is meteen ook de paal voor het begin van de volgende plank, oftewel het uiteinde van een plank eindigt halverwege (op het hart) van de paal zodat de volgende plank aan diezelfde paal bevestigd kan worden.
- Als de beschoeiing twee planken hoog wordt kun je de bovenste rij planken met een halve plank beginnen zodat de naad tussen twee planken onder en boven verspringt en er meer verband in het geheel komt.
- Om te voorkomen dat aarde onder de planken door in de sloot valt kun je kippengaas en steigerdoek aanbrengen in een hoek van 90 graden tussen beschoeiing en walkant.

Tot zover de theorie, op naar de praktijk.

De afgelopen weken had ik de slootkant al ontdaan van alles wat in de weg stond of daar in de toekomst niet meer moet staan. Wat de slootkant betreft had het gelukkig de laatste tijd weinig geregend zodat de glibberige vette klei niet nog glibberiger was geworden. Zeker als het talud een beetje schuin afloopt is dat erg vervelend. Om ruimte te hebben rond de nieuwe beschoeiing had ik de aarde tegen de oude beschoeiing ongeveer een spade breed tot op waterniveau weg geschept.

Nadat ik de oude uit elkaar vallende beschoeiing had weggehaald bleek daaronder nog een restant van oude planken te zitten dat zo'n 5 cm boven de waterlijn uitstak.

Dit is voldoende om de nieuwe beschoeiing op te laten aansluiten zonder dat de walkant helemaal afbrokkelt. Al dit voorbereidende werk is vanaf de walkant redelijk goed te doen.

Maar bij het slaan van nieuwe palen en aanbrengen van nieuwe planken is het makkelijk om ook vanaf de waterkant te kunnen werken. In het verleden, toen beschoeiingswerk nog in de reguliere werkbeurten werd gedaan, gebeurde dat vanaf een zwaar en gammel en in de loop van de tijd langzaam afbrokkelend vlot van platen piepschuim met een plaat multiplex erop. Niet ideaal, menig tuinder zal daar natte voeten aan overgehouden hebben.

Het vlot.

Met de aanschaf van een nieuw professioneel vlot is de kans op natte voeten of een nat pak in ieder geval een stuk kleiner geworden. Dit vlot is te reserveren op het terreintje en is met z'n tweeën op een platte kar te vervoeren. Bij het vlot zitten twee aluminium palen om het vlot in de sloot te kunnen vastzetten. Om het vlot van de kar naar en in de sloot te krijgen zijn twee extra mensen erbij wel prettig.

Afijn, op een zaterdag heb ik het vlot opgehaald en in de sloot gelegd en de maandag erop zijn we met twee man aan de slag gegaan. (De benodigde hoeveelheid palen en planken had ik eerder al op het terreintje gereserveerd en opgehaald).


Het was prachtig nazomerweer en onder een bleek zonnetje gaan de eerste palen de grond in, een touwtje wordt gespannen en het uitmeten kan beginnen. Theorie en praktijk sluiten redelijk op elkaar aan. Een enkele keer blijkt een nieuwe paal precies uit te komen op een plek waar nog restanten van een oude paal zitten. De oplossing is om de plank iets in te korten en de nieuwe paal naast de oude te slaan.

Tot twee keer toe breekt het special aangeschafte boortje voor hard hout af en zijn we verder gegaan met een staalboortje, dat blijkt ook prima te gaan. (het hardhouten boortje gaat er makkelijker in maar trekt zich daardoor ook makkelijker vast en breekt dan af tijdens het los wrikken). Later die week spreek ik Tom en zijn zoon die verderop bezig zijn met een beschoeiing; zij boren niet voor, kwestie van goeie schroef/boormachine en goeie schroeven. Schroeven met een torxvatting en bitje werken beter dan kruiskop.

En dan komen we nog een overloop tegen van de waterton die uitkomt op de sloot.

Pvc buis en beschoeiing kunnen elkaar in de weg zitten. Oplossing: een gat in de beschoeiing maken waar de buis doorheen steekt.

Het vlot, eenmaal in de sloot, werkt prettig, het is stabiel en het werkt goed om vanaf het vlot de palen de grond in te slaan. De bijbehorende aluminium palen worden wel steeds zwaarder omdat elke keer als je ze uit de prut trekt er modder en klei in de holle paal achterblijft.



Graag na gebruik wel even schoonmaken!

Omdat er bij mij onder de waterlijn nog oude planken zitten die in combinatie met de compacte en vette klei de kans op afbrokkelen erg klein maken besluit ik om geen gaas en steigerdoek meer aan te brengen. Op plaatsen met een meer zanderige ondergrond is gebruik daarvan wellicht wel een goede optie.

Na het vastschroeven van de laatste plank hebben we de eerder weggeschepte aarde opnieuw aangebracht. Vervolgens ook maar meteen het vlot uit de sloot getild en schoongespoten.

Het enige waar we niet meer aan toe zijn gekomen is het maken van een eenden- of faunatrapje waarmee o.a. kikkers, watervogels en te water geraakte egels makkelijker de kant op komen. Dat komt nog. Maar voor nu kijken we enigszins vermoeid maar voldaan terug op een geslaagd project.

Tot zover het verslag van Henk Rougoor. →

Ook de redactie van het Wijkergouwje was bij de workshop aanwezig om verslag te doen. Nou, beter dan hierboven kan niet. Wel wil ik nog een opsomming toevoegen van alle technische details en tips die Rob de Bruin gaf:

Check eerst vooraf met een stuk betonijzer (o.i.d) of er zich op de plek waar de paal moet komen geen stenen of andere obstakels in de sloot bevinden.

Met behulp van een touw dat je spant tussen de twee palen, en een waterpas bepaal je hoever de paal de grond ingeslagen moet worden.

Benodigheden:

- Materiaal: azobe (hardhout) verkrijgbaar zolang de voorraad strekt op het terreintje. Er wordt regelmatig weer nieuw aangekocht.
- Schroeven ("torx"): gegalvaniseerd, lengte is afhankelijk van de dikte van het hout. Palen kunnen 4 of 5 cm dik zijn, hout varieert in dikte van 1.8 tot 2 cm. Hanteer een boorgat in de paal van 2/3 van de dikte van het hout. De planken boor je geheel door. Geen rvs of koperen schroeven gebruiken, die breken af in hardhout.
- Krachtige (Accu) schroef/boormachine met zogenaamde "torx" bitjes.
- Gebruik speciale boortjes voor hardhout, die lopen niet vast in het hardhout wat met gewone boren wel gebeurt omdat het zaagsel niet weg kan. NB: maar zie hierboven voor de ervaring hiermee!
- Een grote houten hamer, te verkrijgen (lenen) in het winkeltje.
- Een stuk betonijzer of zeer stevige tak van ongeveer 1.50 m.
- Lange lat met waterpas.
- Een paar lijmklemmen om de plank op zijn plek te houden voordat die vastgeschroefd wordt.
- Een flink stuk koord met een klosje of latje van ongeveer de lengte van de plank.
- Niet in je eentje aan de klus beginnen, minimaal met z'n tweeën.
- Nog mooier: werk met enkele buurten samen.
- Wees zuinig met het hout, het is duur materiaal en de prijzen stijgen wegens schaarste. Laat de tuin het toe, werk dan slechts met één plank hoogte. Ook beter voor alles wat in en uit de sloot wil kruipen.

- Leg meteen een egel/kikkertrappetje aan, in de lengterichting van de beschoeiing.

Kikkertrap

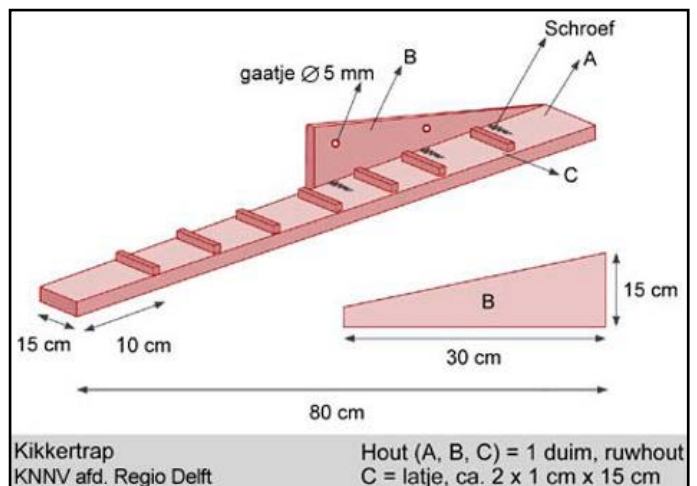


Het is een veelgemaakte fout om de plank dwars te plaatsen in het water. Helaas, dan zwemmen ze er onderdoor.

Zorg dat de onderkant van de trap in het water steekt.

Schilderen van de plank is geen goed idee, want verf kan giftige stoffen in het water brengen.

In plaats van dwarslatjes, kun je de plank ook bekleden met kippengaas of grindfolie. Gaas kun je heel simpel om de plank vouwen. Grindfolie bevestig je met kleine spijkertjes of watervaste lijm. ■



Het bos is op slot

In ieder geval in de winterperiode. Het lukt niet iedere tuinder -met de beste bedoelingen- om het groenafval goed te sorteren/de bordjes te volgen. Daarnaast wordt er in de winterperiode niet gehakseld en is het onwenselijk als er bergen groenafval blijven liggen.

Er heeft zich voor het nieuwe seizoen nog geen nieuwe compostmeester aangediend. De tuincommissie zoekt nog naar een oplossing. Wanneer u interesse heeft om zelf of met een groepje tuinders in het bos aan de slag te gaan, juichen we dat vanzelfsprekend toe. We horen het graag op tuincommissiewijkergouw@gmail.com, of tijdens de werkbeurten.

De Buitenwereld

Tekst en foto: Klaas Breunissen

Gemeentebeleid

Eind december heeft de gemeenteraad het nieuwe beleid voor de volkstuinparken vastgesteld. Daarmee is een solide basis gelegd voor een goede toekomst voor de volkstuintuinen in Amsterdam.

Deze zomer bereikten de gemeente en de volkstuinparken overeenstemming over gezamenlijke uitgangspunten voor het gemeentelijk beleid. Dat was het uiteindelijke resultaat van een opstand van volkstuinders tegen eerdere gemeentelijke plannen en de daarop volgende koerswijziging van de wethouder.

Die uitgangspunten heeft de wethouder nu vertaald in een nieuw beleidsplan, dat de instemming kreeg van de bijna voltallige gemeenteraad. Alleen JA21 en de Partij voor de Dieren stemden tegen.

Beter plan

Voorzitter Eric van der Putten van de Bond van Volkstuinders refereerde tijdens zijn inspraak bij de gemeenteraad aan die koerswijziging. 'Er ligt nu een veel beter plan. Wij zijn heel blij dat de gemeente is meegegaan in de filosofie van het Beter Alternatief dat wij als volkstuinparken hebben opgesteld. De filosofie van een publieke toegankelijkheid van de volkstuincomplexen, aansluitend bij de buurten, maar ook van een eigen verantwoordelijkheid van de volkstuintuinen voor beheer en onderhoud. Het plan moet nog wel verder uitgewerkt worden en vraagt een grote inzet van onze leden.'

Wethouder Marieke van Doorninck (GroenLinks) erkende haar nieuwe benadering. 'De gemeente is anders gaan kijken naar hoe we kunnen samenwerken met burgers. Wij hebben ingezien dat tuinparken die toegankelijker worden voor meer Amsterdammers, prima door de tuinders zelf beheerd kunnen worden. De beperkte huurverhoging die nu wordt doorgevoerd, storten wij als gemeente terug in een fonds dat de tuinparken kunnen gebruiken voor het beheer van hun terreinen.'

Stadstuinieren

De Bondsvoorzitter benadrukte tijdens zijn inspraak dat er een tekort is aan mogelijkheden om te tuinieren in de stad. 'Het aantal volkstuintuinen moet groeien met de groei van de bevolking.' Wat hem betreft hoeven dat niet per

se traditionele tuinen te zijn van 300 vierkante meter met een huisje erop, maar kunnen dat ook nieuwe vormen van stadstuinieren zijn. 'Wij als tuinders zijn er ook voor in om aan andere vormen mee te doen.'

De wethouder zei deze vraag en behoefte te kennen. Volgens haar is er ruimte voor meer stadstuinieren, maar niet voor meer traditionele volkstuintuinen. 'Ik ben erg voor meer tuinieren in de stad, op veel verschillende plekken, maar ik zou dat zoveel mogelijk collectief willen zien. Want hoe prachtig ik volkstuintuinen ook vind, voor een deel is het natuurlijk wel privatisering van de openbare ruimte, en we hebben juist met zijn allen die openbare ruimte zo ontzettend hard nodig.'

Jaarlijkse rapportage

Bij de besluitvorming in de gemeenteraad werd met grote meerderheid van stemmen (alleen JA21 stemde tegen) een motie van de ChristenUnie aangenomen, die de wethouder opriep 'te blijven zoeken naar ruimte voor nieuwe mogelijkheden om gezamenlijk te kunnen tuinieren' en jaarlijks aan de raad over de voortgang en plannen verslag te doen. Een motie van de Partij voor de Dieren om 'bij stadsuitbreidingsontwikkelingen op zoek te gaan naar nieuwe locaties voor volkstuinparken' werd verworpen, met alleen de stemmen van de PvdD, Denk en ChristenUnie voor.



Bondsvoorzitter Eric van der Putten

In gesprek met...



Menke Peper

Tekst en foto: Joke van Pel

Begin december. Ha, eindelijk een droge dag met zowaar wat zon. Hup op de fiets naar de Groenwinkel om kennis te maken met Menke Peper, de vrouw achter de advertentie van de Groenwinkel in het Wijkergoutje.

De kerstbomenverkoop is een dag geleden losgebarsten en er is al heel veel verkocht. We snakken allemaal naar gezelligheid! Ik word meteen verwend met een beker warme chocolademelk en een speculaasje. Het is een snelle kennismaking en rondleiding door de openluchtwinkel, voorafgaande aan onze afspraak later op mijn tuin voor een interview. Een fijne plek langs het Twiske, simpel, alleen planten, struiken, fruitboompjes. Ik ontwaar een favoriet, de Toscaanse Jasmijn. Die heerlijk geurende struik staat ook in de boerderijtuin.

Tuinvrouwen

Twee weken later ontvang ik Menke in mijn tuinhuis. De winkel en Menke zijn nu een paar weken in winterrust. Menke begint te vertellen hoe ze als kind al van tuinieren hield. Toch ging ze qua studie een hele andere kant op, het werd de Reinwardt Academie (opleiding tot allround erfgoedprofessional. Red.). Menke is museoloog en werkte in verschillende functies. Maar zoals dat gaat, het tuinhart blijft kloppen. Met veel plezier werkte ze dan ook 's avonds in haar eigen tuin van hun grote huis in Zeist. Inmiddels met man en vier kinderen.

De familie verhuist naar Amsterdam en komt terecht in een benedenhuis met een binnenplaatsje op het noorden. Er stond wel een boom in, en dan spreken Amsterdammers al gauw over een huis met een tuin. Ze komt in contact met Amsterdammers met een kleine tuin die zich vaak afvragen: wat kan ik daar nou mee. Samen met een vriendin komt ze op het idee om van die vraag een bedrijf te maken. De "Tuinvrouwen" werd opgericht. En daar reden ze, met de spullen in een bakfiets, om her en der allerhande opdrachten uit te voeren. Kleine balkons, dakterrassen, irrigatiesystemen in kantoorpanden, plantenbakken buiten bij horeca, alles werd aangepakt op een kleinschalige manier. Tot Menke, na een jaar of acht, de kans kreeg en greep om de Groenwinkel over te nemen. "Die kans kon ik niet laten gaan, waar vind je nog een klein tuincentrum zonder opsmuk dat ook nog eens zo mooi aan de rand van de stad ligt". Daar begon drie jaar geleden een nieuw avontuur.



Met haar kennis en ervaring van wat je met kleine stadstuinen en balkons kan doen is Menke gestart. Zo kan ze een goed onderbouwd advies geven. Haar klanten komen met ideeën, Menke kan vertellen of dat wel of geen kans van slagen heeft. Ze merkt dat veel boeken en tuinprogramma's ideale beelden schetsen die in een kleine tuin niet realistisch zijn. Dat beeld kun je bijstellen door te vertellen wat wel kan. Veel klanten willen graag in één keer een tuin af hebben. Maar die maakbaarheid bestaat niet. Ze refereert hierbij aan een interessante Amerikaanse documentaire genaamd: "The biggest little farm"*: filmmaker John en zijn vrouw Mully Chester verruilen in 2011 de grote stad voor het platteland. Je volgt hoe het echtpaar een dor stuk land verandert in een uniek boerenbedrijf met een zelfregulerend ecosysteem. Het is een en al zoeken naar evenwicht en omgaan met bosbranden, plagen en andere tegenslagen. ■

* Te zien op Netflix

Planten en bomen hebben zo hun eigen eigenschappen en behoeften. Heb je een schaduwtuin, ga dan maar van schaduwplanten houden want lavendel gaat het daar niet doen. Menke vraagt naar omstandigheden van tuin of balkon; ligging, hoeveel zon komt er, heb je veel last van wind, is het er droog of nat? Op basis van al die gegevens kan ze een advies geven over begroeiing die daar tegen kan. Om mensen te inspireren heeft ze een strook van het perceel ingericht met voorbeeldplanten. Zo kan ze laten zien hoe een plant zich na verloop van tijd ontwikkelt en er uit gaat zien.

Biologisch

De vraag naar biologische planten neemt toe, hierin is Amsterdam echt een voorloper. Ze koopt als het kan biologisch materiaal in, maar wat betreft de verkrijgbaarheid is Menke afhankelijk van wat de kweker te bieden heeft. Menke bezoekt elk half jaar een grote inkoopbeurs in Boskoop. Half Europa koopt daar in en je merkt dat de 'bubbel' nog weinig vernieuwend is. Wil je echt biologisch gekweekte planten hebben, dan moet ook het stekmateriaal dat wordt opgekweekt van biologische oorsprong zijn. De verkoop van biologisch materiaal kan je ook klanten kosten. Biologische aarde is een stuk duurder dan de zakken uit de supermarkt.

Menke vertelt hoe ze plagen in haar eigen voorraad op natuurlijke wijze bestrijdt: ze koopt larven in van lieveheersbeestjes die op een gegeven moment uitvliegen en de luizen te lijf gaan. Ze ziet ze vooral bij de rozen actief zijn. Om te zorgen dat ze ook blijven zorgt ze voor schuilmateriaal zoals bijenhôtels. Ze weet niet of de lieveheersbeestjes daar ook in gaan zitten. Ziet ze planten niet goed gaan dan zet ze die planten wat uit elkaar, iets wat je in een tuin natuurlijk niet kan doen.

Menke krijgt vragen die haar soms echt verrassen zoals: "als ik dat appelboompje koop kan ik de appels dan echt opeten, het houden van planten in een pot is toch lekker makkelijk, en, wat is een zelfbestuiver?" Ook komt het voor dat planten op een gegeven moment uitverkocht zijn en ook niet meer "besteld" kunnen worden. Dat planten (van de koude grond) niet het hele jaar rond opgekweekt kunnen worden is dan een eyeopener.

Het runnen van de Groenwinkel is nooit saai, uit alle delen van de stad komen mensen die altijd blij zijn, ze worden vrolijk van groen. Als tuinders van Wijkergouw kennen we dat laatste maar al te goed! ■

Kledingruilfeestje

Tekst: Gwen de Ruijter

Zelf heb ik het een paar keer mee mogen maken: een kledingruilfeestje. Reuze circulair, gezellig en een mooie aanleiding de kledingkast op te ruimen en aan te vullen met nieuwe items.

Een dergelijk feestje helpt om dingen weg te doen. Dat mooie maar eigenlijk te kleine pak, of die trui met die kleur die bij nader inzien niet goed staat. Er is vast iemand anders die het wel als gegoten zit en er blij mee is. Wie weet, is er een exemplaar ingebracht dat jou goed past en jij weer mee mag nemen.

Graag zou ik in het voorjaar een kledingruilfeestje in de boerderij willen organiseren. Een grote kledingruil voor ons als Wijkergouw-tuinders, geïnteresseerden die we zelf meebrengen en geïnteresseerden uit de buurt.

We vragen Marian met haar barcommissie om de bar te openen en zetten een gezellig muziekje op. We fabriceren een aantal 'paskamers' om de kleding te kunnen passen. Anders zit je alsnog met te grote/kleine/etc. kleding. Waar nodig zijn we complimenteus en eerlijk over elkaars keuze.

Hoe gaat het in zijn werk: Je brengt bij aanvang alle geschikte kleding en accessoires. Dit wordt gesorteerd. Je zoekt uit wat je wilt hebben.



We spreken bijvoorbeeld een maximumaantal van 5 stuks af, maar de praktijk is dat er meestal meer wordt ingebracht dan dat er meegenomen wordt.

Wat er aan kleding/schoenen overblijft, doneren we aan een goed doel. Dat hebben we al gevonden en we zorgen dat het daar terecht komt.

Wat is welkom:

Schone dames/heren en kinderkleding, zonder gaten en scheuren (tenzij die erin horen), mutsen, sjaals, schoenen/laarzen, accessoires: oorbellen, haarbanden, neusringen etc.

Voorlopig weten we natuurlijk niet welke kant het op gaat met corona, maar toch alvast dit berichtje. Zou jammer zijn wanneer je net zakken vol kleding weg hebt gedaan en een aankondiging voor het kledingruilfeestje ziet.

Wie het leuk vindt om dit samen met mij te organiseren....ik hoor het graag.

Gwen, tuincommissiewijkergouw@gmail.com ■

Op het randje

Tekst: Moniek van der Kroef

gerept alweer
de sneeuw
op de Keizersgracht
suiker
-ongeraffineerde-
zanderig bruin
verfomfaaide
vacht van oude hond

alleen in de oksel
-naar boven gekeerd-
van een lange iepenarm
krimpt
nog onaangeraakt
een vergeten hoopje
witte fondant
dat langzaam huilt

zo kan het wel weer

Waterschildpad

Tekst: Michael Kerkhof

Mijn regelmatige bezoek
aan onze Wijkergouwse tuin
leidt soms tot een onverwachte ontmoeting
Zo kwam ik eens, aan het begin
van een warme zomermiddag,
een zonnebadende waterschildpad tegen
die
op een uit de walkant stekende
rioolbuis gezeten
meewarig opkeek naar mijn langskietsen
en
onmiddellijk het water in dook
toen ik enigszins verbaasd over deze
vreemdeling aan polderlands waterkant
stopte om nog eens goed naar
hem of haar te kijken
Nadien nog slechts een keer,
op dezelfde plaats, aangetroffen
wenste mij klaarblijkelijk
niet 'meer'
tegen te komen

Van Vega Huisje naar uitrusthuisje De Verpozing

Tekst en foto's: (aangeleverd door) Renée Dekker

We bedanken iedereen voor het getoonde vertrouwen tijdens de ALV-stemming, om van het huisje van Piet en Rietje Vega (nummer 70) een uitrusthuisje te mogen maken!

Om in een pilot van een jaar aan te mogen tonen, dat dit idee haalbaar is en de moeite waard is, hopelijk ook in de toekomst! Immers op deze manier delen we ons tuinpark meer met anderen en voldoen we meer aan de wens van de gemeente.



Piet en Rietje Vega vóór hun huisje

Deze maand hebben we onze eerste vergadering, waarna we in samenwerking met het bestuur een organisatorisch en financieel plan zullen klaar hebben. Ook input vanuit alle tuinders is daarbij welkom!

Gasten zullen zijn:

- Oud-tuinders, die willen verpozen en genieten van het voor hen dierbare en bekende groen van het park dat zij mede hebben opgebouwd, zoals bijvoorbeeld Rietje Vega zelf.
- Mensen die via één van ons tuinders, uit onderwijs, zorg, of maatschappelijk werk, via via, dus, komen en aangeven een week in een gezellig maar basic onderkomen te willen komen uitrusten. Aangevuld met schrijvers, die het groen als inspiratie gebruiken.

Er wordt een intake-gesprek gehouden, zodat we wederzijdse verwachtingen kort kunnen afstemmen en de huisregels bekend zijn. Een gastvrouw zal de gast ontvangen en zorgen dat alles in orde is. Er zijn twee klusjesmannen, die onlangs het water al hebben afgesloten. Met behulp van beschikbare vrijwilligers zorgen we samen voor de tuin.

Onze visie is:

- Groen doet goed, geeft rust en hernieuwde energie, je knapt ervan op!
- Ook iets delen, met velen, geeft plezier en voldoening!
- Het huisje ruimen we nu eerst op en richten het opnieuw in. Waar het kan, hergebruiken we zoveel mogelijk de spullen. We zorgen wel voor een nieuw bed.
- Gelukkig is het huisje tot nu toe zeer goed onderhouden en liefdevol achtergelaten!
- We passen de inrichting aan bij het tijdvak waarin het huisje gebouwd werd, dus met de kleuren, stoffen en meubels die passen in de jaren zestig (oranje, okergeel, groen, bruin en petrol blue)

Mocht je gordijnen of luxaflex, of andere jaren vijftig, zestig-huisraad over hebben en zo een bijdrage willen leveren, dan horen we dat graag! En wil je gordijnen naaien, of een mooi naambord schilderen, het tegelpad herbestraten, dan is dat van harte welkom.

Je hulp aanbieden of je ideeën delen over "de Verpozing"? Post een briefje in de bus van huisje 56. Of mail naar reneedekker3@gmail.com.

De kunstenaars en schilders op ons park willen we vragen om een klein schilderijtje te creëren met het thema "kleurige vogel(s)" voor aan de wand.

Via het Wijkergouwtje, zullen we jullie allen zoveel mogelijk blijven informeren bij de ontwikkelingen.

Vriendelijke groet,
Tineke Daniëls (financiën)
Marijke Hagmeijer (korte intake)
Renée Dekker (gastvrouw en aanspreekpersoon bestuur)
tuin 56 ■



Tuindagboek

Tekst en foto's: Yvon Driehuis, tuin 118

"Hoe lang heb jij hier al een tuin?" Dat is meestal mijn openingszin als ik zij aan zij onkruid sta te wieden tijdens de maandelijkse tuinbeurt. Ik ken je nog niet, maar met deze vraag komt het gesprek op gang.

Werken in de tuin is fijn maar het sociale leven is minstens zo belangrijk. Volkstuinen hadden tot voor kort een wat stoffig imago. Veel regels, veel sociale controle, weinig vrijheid. Onzin, beetje soepel mee bewegen en dan ga je al die contacten vanzelf waarderen. In 2016 kregen we na 4 jaar op de wachtlijst onze tuin. Tuin 118 is klassiek vorm gegeven en lijkt een beetje op een tuin in Zuid Frankrijk. Drie kaarsrechte cipressen zorgen voor een mediterrane sfeertje. In het midden een grasveld omringd door borders. De vorige eigenaar had de tuin vol gigantische cactussen gezet. Dat vind ik onsympathieke planten en ik heb ze vakkundig gesloopt. Ik ontdekte ook een klein rotstuintje dat van zijn vrouw is geweest. Ik houd het in ere en zorg er goed voor. De tuin was van een oud-voorzitter, een strenge man die zijn burens aansprak als er een tak overhing of een slootkant niet goed was onderhouden. Ik heb geen groene vingers en weet niks van bloemen en planten. Dankzij de adviezen van mijn schoonzus Adri, van de vlindertuin, begrijp ik langzaam maar zeker wat onkruid is en wat niet. Het grasveld is vaak onderwerp van gesprek. Adri wil daar een vijver, ze is dol op kikkers. Ze heeft me nog niet overtuigd. De mollen zijn dol op mijn grasveld. Soms tref ik wel 6 bergjes aarde aan die ik vervolgens weer probeer glad te meppen. Ik vind de mollen geen probleem, ik kan op het gras veel stoelen neerzetten als ik eens per jaar mijn verjaardag vier.



Mijn sociale leven speelt zich steeds meer af op de tuin. Vrienden komen graag langs voor een kopje thee in de zon. En praatjes maken heb ik ook leren waarderen. Op 16 oktober jl. namen we afscheid van Wim. Wim was de man van het gras. Al 57 jaar is hij op de tuin. Hij was erbij toen

Wijkergouw van start ging. Andrea bedankt hem voor zijn inzet en vraagt hem hoe hij zijn vrijwilligerswerk heeft volgehouden. Daar is hij duidelijk in, hij houdt van praatjes maken. En dat betaalt zich uit. Op de begrafenis van zijn vrouw waren veel tuinders aanwezig. Dat vind ik mooi. Dat



ontroert me. Jan en Tine kwamen op de uitvaart van mijn man Peter die in 2020 overleed. En dat is belangrijk voor me, ze hebben het gezien en het een beetje meegemaakt. Ik kan op de tuin rouwen en suf voor me uitkijken. Als ik daar genoeg van heb steek ik schuin over en krijg ik een wijntje en luister ik naar de verhalen van Tine die vertelt over de verkoop van huisje nummer zoveel. Heerlijk, dat doet me

goed. Ik knap er van op. En je krijgt gratis tips en adviezen. De plantjes die ik op de markt koop zijn binnen een dag verdwenen, opgegeten door de slakken. De plantjes die ik van Guus of van Klaas en Fortuné krijg doen het altijd goed.

Ik heb in 2021 een aantal tuinbeurten in het bos gedaan. Door een stomme valpartij tijdens die 2 weken sneeuw heb ik mijn pols gebroken en kon ik mijn rechterhand niet meer gebruiken. Erik de compostmeester was hardcore aan het werk en mijn taak was praatjes maken. Een aantal mensen vindt dat vroeger alles beter was, anderen houden ervan om lekker te mopperen op het bestuur. Heerlijk. Ik heb me geen moment verveeld.

De Algemene Leden Vergadering in december jl. was weer digitaal. Dat ging goed en wat ik vooral leuk vond was dat ik namen zag bij alle sprekers. Dat is ook een manier om tuinders te leren kennen, nu maar hopen dat ik ze onthoud.

Een week voort Kerst scheen, na eindeloos veel grijze dagen, eindelijk de zon. Hij staat laag dus ik schuif met mijn stoel net zo lang tot ik een straal te pakken heb. Ik ben verbaasd, mijn rozen staan nog steeds in bloei. Op mijn telefoon volg ik het kamerdebat over het regeer-akkoord. Veel geld, veel goede plannen maar weinig enthousiasme. Mijn pas geboren kleinzoon Boris kan bijna gratis naar de kinderopvang. Joepie. Er is weer een molshoop bijgekomen en mijn huisje en het gras zijn door en door nat. Ik verheug me op het voorjaar want dan hoor ik weer: "Hoe gaat het, heb je ook weer zo'n zin in het nieuwe seizoen? Ik wel, wijntje doen dan maar?" ■



Thea's WWWeetjes

Europa verliest zijn vogels

De landen van de Europese Unie herbergen maar liefst 600 miljoen minder broedvogels dan in 1980. Zo zijn er 97 miljoen gele kwikstaarten en 68 miljoen veldleeuweriken minder. Vogelbescherming pleit voor veel meer daadkracht bij het herstel van de biodiversiteit. Meer hierover leest u op [http://www.vogelbescherming.nl/actueel/bericht/europa-verliest-zijn-vogels s?](http://www.vogelbescherming.nl/actueel/bericht/europa-verliest-zijn-vogels-s?) En luister op <https://www.vogelbescherming.nl/actueel/?type=Podcast> naar de leukste vogelpodcasts. En natuurlijk koopt u dan meteen wat vogelvoer in de webshop om de vogels de winter door te helpen.



Groente in de hoofdrol

Jos Timmer, chef-kok en eigenaar van restaurant De Kas, heeft een enorme passie voor voedsel. Hij wil mensen motiveren minder vlees te eten, maar wel op een leuke manier. In deze podcastaflevering gaat 'de Gezonde Stad' met hem in gesprek over een gezondere voedselomgeving in Amsterdam. Te beluisteren via <https://www.facebook.com/DeGezondeStad/posts/4454309464651848>

Warmetruiendag

Zet 'm alvast in je agenda: op vrijdag 11 februari 2022 vieren we de alweer de 16e Warmetruiendag! Meedoen is simpel: zet de verwarming lager, trek een extra warme trui aan en bespaar 6% energie en CO2 per graad. Bekijk wat je allemaal kan doen op <https://www.warmetruiendag.nl/>

Mollentelling

Op 19 en 20 februari is het weer mollen tellen geblazen.

Houd de website <https://www.zoogdiervereniging.nl/agenda/2022/mollentelling-2022> in de gaten voor meer informatie.



Vogels voeren

Lees op <https://www.vogelbescherming.nl/in-mijn-tuin/vogels-voeren> alles over hoe, wat en wanneer u de vogels het beste kunt voeren, om ze gezond de winter door te helpen. Op <https://www.vogelbescherming.nl/tuinvogeltelling/webcam-voedertafel> ziet u de live-webcam van vogelbescherming.

Vogeltaart

Nog leuker: maak (samen met de kinderen) een vogeltaart. Leuke recepten vindt u b.v. op <https://www.natuurmonumenten.nl/kinderen/maak-eeen-taart-voor-de-vogels>, op <https://www.leukmetkids.nl/vogeltaart/>, of op <https://duurzaamheidscentrummassen.nl/maak-je-eigen-vogeltaart>, of google op Vogelvoertaart en stel een eigen taart samen. Let wel op: gebruik alleen ongezoeten ingrediënten. Zie ook pag. 16



Wild van Alex

Dierenvriend Alex (8 jaar) inspireert met zijn weetjes over dieren en natuur iedereen met zijn

Instagramaccount WildvanAlex. Het liefst wil hij dat alle dieren heilig worden verklaard.

Hallo egel

Met dit vrolijke prentenboek laat je de allerkleinsten kennismaken met dit wonderlijke diertje. Voor peuters en kleuters van 2 – 6 jaar. Uitgever KNNV, ISBN 9789050117173

Stille Aarde - Dave Goulson

Hoe we de insecten van de ondergang kunnen redden. 'Stille aarde' is het nieuwste boek van Dave Goulson. Insecten zijn essentieel voor het leven zoals wij dat kennen. Wereldwijd dalen hun aantallen snel en één ding is zeker: zonder insecten stort alles in. Ruim driekwart van onze belangrijkste voedselgewassen wordt bestoven door wilde insecten. En talloze dieren (die weer als voedsel dienen voor talloze andere dieren) zijn voor hun voedsel afhankelijk van insecten. Kortom: hun uitsterven heeft desastreuze gevolgen voor de hele voedselketen.



Goulson laat in dit boek zien hoe we allemaal eenvoudige stappen kunnen zetten om insecten te helpen hun (en onze) vernietiging tegen te gaan. ISBN 9789045043845

En natuurlijk staat dit Wijkergouwtje weer op onze website www.wijkergouw.nl/archief

Tuinpark Wijkergouw Jaarplanner

Januari

- Begin een tuindagboek
- Repareer tuinhuis, slijp gereedschap, vernieuw bestrating, maak een compostbak
- Snoei blauwe regen en druif
- Bescherm vorstgevoelige planten
- Zaden uitzoeken, spaar bakjes om straks in te zaaien
- Bij mooi weer vliegen de eerste vlinders al, waarnemingen kunt u doorgeven aan de Vlinderstichting-Waarnemingen. Vergeet de vogels niet en doe mee aan de Nationale tuinvogeltelling

Maart

- Maak plantenlabels van ijsstokjes, verf-roerstickjes of knijpers
- Overwinterende kuitplanten weer water geven, geef potplanten verse aarde
- Snoei de rozen en de vlinderstruik

April

- Begin met regelmatig onkruid wieden
- Start binnen met zaaien. Let op: sommige zaden moeten direct ter plekke worden gezaaid
- Dun zaailingen op tijd uit, spaar en gebruik wc rolletjes om gekiemde zaden in te verspenen
- Snoei winterbloeiende heesters
- Plant zomerbollen en markeer de plek
- Plant bodembedekkers

Februari

- Begin voorzichtig aan het opruimen van de borders, afhankelijk van het weer. Pas op, er kan altijd een egel onder een bergje blad verscholen liggen in winterslaap. Strooi fijngesnpte resten tussen de planten om onkruid te onderdrukken, of op de composthoop
- Bestel zomerbollen, zaaigoed en planten (zie bio-lijst op pag. 16)
- Dopervrten en kapucijners kunnen binnen al gezaaid worden
- Appel- en perenbomen en zomerbloeiende dematissen kunnen nog gesnoeid worden
- Geniet van sneeuwkllokjes en winterakoniet

Juli

- De meeste siertuinklussen lopen af, dus tijd om het tuinhuis te schilderen
- Volop oogsten uit de moestuin, liefst voor zonsopgang. Zaaïen kan nog
- Oogst zaden van uitgebloeide bloemen, laat ze goed drogen en bewaar ze in enveloppen
- Tijd voor een organische mestgift, na de uitbundige voorjaarsbloeï
- Verwen uzelf (of een ander) en pluk een boeket (geurende) bloemen



Augustus

- Veel groente kan nu geoogst worden, droog kruiden en vries ze in
- Vul lege plekken in de borders op met nazomer- of herfstbloeiende planten, goed voor vlinders
- Tijd om stekken te nemen en planten na de bloei (uit) te delen
- Snoei de lavendel na de bloei, maar niet te kort
- Bij droog en warm weer, maai 's avonds. Beter voor het gras en voor uzelf
- Snoei van besenstruiken na de oogst alle takken die vruchten hebben gedragen

September

- Sommige eenjarige zaden kunnen nu al gezaaid worden voor een beter resultaat in het voorjaar
- Bestel (biologische) voorjaarsbollen, zie adressen op pag. 16
- Kale grasplekken kunnen nu nog ingezaaid worden
- Meedoen aan de Bodemdierendag
- Neem stekken van niet helemaal wintervaste planten

Oktober

- Nestkasten ophangen en gebruikte nestkasten schoon maken met heet water
- Vaste planten kunnen nu nog verplant worden
- Goede maand om rozen te planten

- Plant bodembedekkers om uitdrogen van de grond en onkruidgroei tegen te gaan
- Geef bomen, struiken en planten na aanplant 2 – 3 weken ruim water
- Geef zittenblijvende voorjaarsbollen organische mest na de bloei
- Plaats alvast plantenringen en plantensteunen voor (te) hoge planten
- Doe mee aan de Nationale Bijentelling
- Stap over op zomervoer voor de vogels, plaats een vogel(drink)bad en maak die dagelijks schoon

Mei

- Vanaf ½ half mei mogen de éénjarige zomerbloeiërs en groenten naar buiten, wel eerst afharderen
- Er kan nu ook ter plekke worden ingezaaid
- Richt een zaai- en planthoekje voor de kinderen in
- Plant eens een paar kropjes sla in een pot
- Verwijder lastig onkruid zeer regelmatig (wekelijks), de aanhouder wint
- Maak de vijver schoon, laten plantenresten een tijdje liggen, zodat kikkers en salamanders kunnen ontsnappen
- Zet geurende bloemen en planten in de tuin
- Start de slakkenjacht en zet ze uit op plekken waar ze geen schade kunnen aanrichten



- Rooi zomerbloeiende bollen
- Maak de tuin NIET winterklaar, laat uitgebloeide planten hun werk doen. Er schuilen allerlei diertjes in en onder om de winter te overleven
- Bagger de sloten

November

- Zet kuitplanten binnen
- Maai het gras voor de laatste keer
- Maak (de hele winter) de vogelvoerplek regelmatig schoon met heet water, stap over op wintervoer, zet geen water neer als het vriest
- Verzamel gevallen blad van het pad en het gazon voor de composthoop
- Leg een takkenwal aan van snoeihout als rust- en broedplaats voor vogels en andere dieren
- Maak de dakgoten schoon

Juni

- Er is veel werk in de moestuin, regel hulp als u op vakantie gaat
- Tot eind juli kunt u tweejarige planten zaaien voor bloei volgend jaar
- Voeg compostversneller toe aan de composthoop, schep de hoop regelmatig om en bevochtig zo nodig
- Span géén netten om vruchtbomen en -struiken, vogels raken hier in verstrikt. Hang liever aluminiumfolie strips of cd-roms op
- Wees zuinig met water geven, ook in een droge periode. Planten zullen in de zon snel slap gaan hangen, maar trekken weer bij zodra de zon weg is. Water geven is pas nodig wanneer de planten ook buiten de zon slap blijven. Geef liefst 's avonds opgevangen regenwater, aan de voet van de plant. Giet liever eens per week heel veel, dan elke dag een klein beetje
- Knip planten na de eerste bloei terug, veel planten geven een tweede bloei
- Tijd om de haag te snoeien, let op vogelnesten
- Verwijder bladluis op de rozen met een flinke waterstraal
- Neem de tijd en geniet, en verwonder u over al het moois om u heen

December

- Tap de waterleiding af
- Maak een zaai- en plantschema en plannen voor volgend jaar over wat anders/beter kan
- Verdiep u in speciale boeken over snoeien per soort of over andere specifieke onderwerpen, of zoek dat op via Google zodat u er volgend seizoen goed voorbereid tegen aan kunt gaan
- Ook in de winter zijn er nog veel bloeiende planten en struiken. Planten kan zolang het niet vriest
- Maak een vogelvoertaart, leuk om met de kinderen te doen. Zie recept op pag. 16

Algemeen:

- Maak gedurende het hele jaar aantekeningen en foto's van de tuin. Zo krijgt u een overzicht van wat er veranderd zou kunnen worden.
- Bezoek goede kwekerijen en open-tuinen-dagen om inspiratie voor de eigen tuin op te doen. Volg een snoeicursus of een cursus gereedschapsonderhoud om uw kennis bij te spijkeren. Veel informatie is ook op internet te vinden.

Leveranciers biologische bollen, zaden en planten



Biologische zaden kunt u bij onderstaande online winkels kopen. Soms zijn de zaden ook inheems. Hiervoor kiest u omdat inheemse flora de beste match is met onze inheemse fauna, dus met onze wilde bijen en andere insecten.

- De Bolster, www.bolster.nl
- Zaadhandel van der Wal, www.zaadhandelvanderwal.nl
- Cruydt Hoeck, www.cruythoeck.nl. Naast biologisch óók inheems
- De Bolderik, www.debolderik.nl. Naast biologisch óók inheems
- Biodivers, www.biodivers.nl. Inheemse wilde planten
- Medigran, www.medigran.nl. Inheems, niet perse biologisch
- Vreeken's Zaden, www.vreeken.nl
- De Bijenstichting, www.bijenstichting.nl, (bijenlint-shop) webshop van de bijenstichting
- Zaden kopen online, www.zadenkopenonline.nl/biologische-zaden

- Biologischzaad, www.biologischzaad.nl Groentenzaden
- Dutch Garden Seeds, <https://www.dutchgardenseeds.com/biologische-zaden/> Groentenzaden
- VELT. www.velt.nu. Organiseert ieder jaar een zadeninkoopactie.
- Moestuinland, www.moestuinland.nl Een selectie bio (groenten)zaden
- Guerrillagardeners, www.guerrillagardeners.nl/winkel
- Vivara, www.vivara.nl

Biologische bollen koopt u bij:

- De Warande, www.sterkebollen.nl
- De Vlinderstichting, www.vlinderstichting.nl
- Ecobulbs 't Keerpunt, www.ecobulbs.nl
- Huiberts Biologische Bloembollen, www.biologischebloembollen.nl
- Natural Bulbs, www.naturalbulbs.nl
- Natuurmonumenten, www.natuurmonumentenshop.nl
- Intratuin, www.intratuin.nl levert ook biologische bollen
- Vogelbescherming, www.vogelbeschermingshop.nl

Biologische planten kunt u bestellen bij:

- Kwekerij van Houtum, www.vanhoutum.nl
- Bijenkans, www.bijenkans.nl, gespecialiseerd in bijen- en vlinderplanten
- Kwekerij de Hessenhof, www.hessenhof.nl
- Kwekerij de Heliant, www.deheliant.nl
- Biologische Kwekerij Wiering, www.kwekerijwiering.nl
- Kwekerij Bastin, www.bastin.nl, gespecialiseerd in Mediterrane planten
- Vogelbescherming, www.vogelbeschermingshop.nl



Vogelvoertaart

Maak (samen met de kinderen) een vogelvoertaart. Smelt ongebruikt hard frituurvet en laat iets afkoelen. Roer gemengd vogelzaad, zonnebloempitten en ongezouten pinda's door het vet en giet het mengsel in een tulbandvorm of gebruik b.v. yoghurtbekers, koekvormpjes, koffiebekertjes of een halve kokosnoot. Laat afgedekt, buiten afkoelen en hard worden. Om de taart uit de vorm te halen legt u deze even in heet water. Versier de taart met bessen van struiken, plakjes appel, rozenbottels, rozijnen, pinda's, pindakaas, granaatappelpitten, enz. Meer ideeën en afbeeldingen googelt u op Vogelvoertaart.



Project ringslang



DE COMPOST IS NOG WARM! DAT VOEREN WE AF NAAR DE VLINDERTUIN



Waarschuwing: help ons in de strijd tegen de rieten egelhuizen!

Door Egelbescherming Nederland

Egels zijn erg populair. Hierdoor zijn egels ook een commercieel product geworden en zijn er helaas veel inferieure producten op de markt. Mensen denken een goed product aan te schaffen maar dit blijkt dan vaak minder goed voor egels te zijn. Denk voornamelijk aan egelvoer of egelhuizen.

Egelbescherming Nederland adviseert om geen rieten egelmanden te kopen. De redenen zijn:

1. Door het plastic aan de onderkant van de mand, wordt vocht niet afgevoerd maar druppelt dit juist terug over de egel heen. Vocht is zeer gevaarlijk tijdens de winterslaap i.v.m. schimmel en schurft.
2. Er zit geen bodem in, waardoor vocht uit de bodem omhoogkomt.
3. De slurf is heel kort waardoor andere dieren makkelijk bij de slapende egel binnen kunnen komen.

4. Zonder plastic aan de bovenkant stroomt regen, sneeuw en ander vocht gewoon naar binnen.
5. De mand is heel erg licht en door grotere dieren zoals vossen en honden, makkelijk omver te werpen.

Verder adviseren wij om de egels goed bij te voeren met kattenbrokjes en vers water neer te zetten. Het voedsel mag nooit in een nachtverblijf geplaatst worden, omdat dit andere dieren kan aantrekken en daarmee de egel juist kan verjagen. Voedsel dient op minimaal 3 tot 4 meter afstand van het nachtverblijf geplaatst te worden,

Verspreid dit bericht zodat mensen weten dat ze de rieten egelhuizen niet moeten kopen. Meer weten over egels? Kijk op de website <https://www.egelbescherming.nl/>.



Bestuurlijke zaken

v.l.n.r. Andrea van Pol, Margot van de Zilver, Nelleke Bosland, Cora Koene en Diny Teekman

Verslag 76e Algemene Ledenvergadering Tuinpark Wijkergouw, 11 december 2021

In verband met de corona-maatregelen werd de vergadering via Zoom gehouden. De deelnemers konden via de functie 'handje opsteken' hun bijdrage leveren. Via polls werd gestemd over de agenda-onderwerpen.

Aanwezigheid:

Bestuur: Andrea van Pol, Diny Teekman, Nelleke Bosland, Marion Cornelissen, Margot van de Zilver, Cora Koene

Online deelnemers: wisselend, bij aanvang 47 deelnemers, om 10.30 uur 63 deelnemers en om 11.30 uur 67 deelnemers

Afgevaardigde namens de Bond: Annemieke Timmerman

Voorzitter: Klaas Breunissen

Notulist: Loes Markenstein

1. Opening en vaststelling van de agenda

Klaas Breunissen (technisch voorzitter) opent de vergadering en heet alle digitale deelnemers welkom. Kort wordt uitgelegd hoe digitaal gewerkt zal worden. De voorgestelde agenda wordt vastgesteld.

2. Vaststelling verslag 75e Algemene Ledenvergadering Tuinpark Wijkergouw op 29 mei 2021 (gepubliceerd in Wijkergouw-tje, Zomernummer 2021, blz. 21 en 22)

Het verslag wordt zonder opmerkingen vastgesteld.

3. Mededelingen vanuit het bestuur

Andrea van Pol verzoekt de aanwezigen om kort stil te staan bij het overlijden van tuinder Melanie Peters in augustus 2021.

4. Financieel verslag en begroting 2022

Nelleke Bosland geeft aan dat er op de in het Wijkergouw-tje (Herfstnummer 2021, blz. 19-22) opgenomen begroting 2022 een aantal correcties nodig zijn. Het betreft:

- Het verschil in het genoemde bedrag onder baten inzake 'overige verenigingsinkomsten' van 24.937 euro in de begroting en het bedrag genoemd in de specificatie van begroting onder 'overige verenigingskosten' van 24.949 euro. Totaal baten is

dan 65.889 euro en totaal lasten 66.089 euro.

- Dat het resultaat over 2022 in de begroting op -200 euro uitkomt.
- Nelleke Bosland geeft aan dat in de toelichting bij de begroting ook het verkorte werkplan voor 2022 is opgenomen. Speerpunten daarin zijn: bevorderen van de toegankelijkheid van Wijkergouw (voorstel tot besteding van 3.000 euro voor aanleg van een slagboom bij de parkeerplaats); onderhoud aan boerderij en terras (voorstel tot besteding van 10.000 euro); opknappen kantoor bouwcommissie (voorstel tot besteding van 840 euro) en aanschaf materiaal voor beschoeiing (voorstel tot besteding van 6.000 euro).
Nelleke Bosland wijst er ook nog op dat op de jaarlijkse rekening voor 2022 er voor de individuele tuinen een splitsing zal zijn in de huur verschuldigd vanaf 1 januari 2022 tot 1 juli 2022 en de verhoogde huur verschuldigd vanaf 1 juli 2022.
Jeroen Altelaar (kascommissie) geeft aan dat de kascommissie dit najaar een korte check op de boekhouding 2021 heeft gedaan met behulp van een nieuwe checklist van de Bond en dat daarbij geen bijzonderheden zijn geconstateerd. Ook heeft de kascommissie naar de begroting 2022 gekeken en daarover een positief advies uitgebracht.
- Naar aanleiding van enkele vragen over de slagboom geeft Nelleke Bosland aan dat zo'n slagboom noodzakelijk lijkt omdat in de zomer 2021 er veel ongewenste vreemden gebruik hebben gemaakt van de parkeerplaats (inclusief campers). De plaats van de slagboom moet nog worden bepaald, in samenhang met andere beslissingen over de toegankelijkheid van Wijkergouw. In de ALV voorjaar 2022 zal er een concreter plan worden besproken. Daarin wordt meegenomen dat voor het onderhoud ook kosten zullen moeten worden begroot.

Het voorstel voor de begroting wordt in stemming gebracht en wordt door 98% van de aanwezigen goedgekeurd.

5. Bespreking uitkomst onderzoek verhuur en medegebruik boerderij

Het gaat bij dit punt om een verkennende bespreking naar aanleiding van een omvangrijk advies opgesteld door de Werkgroep Plan van Aanpak. Tuinders hebben een samenvatting van dit advies via een link gekregen. In het advies wordt onderscheid gemaakt tussen a) noodzakelijk gebruik van de boerderij; b) overig gebruik van de boerderij door tuinders; en c) de optie van overig gebruik door buitenstaanders. De Werkgroep Plan van Aanpak adviseert om de mogelijkheid van een vorm van commerciële horeca in de boerderij verder te onderzoeken, ook omdat daarmee de toegankelijkheid van Wijkergouw voor buitenstaanders vorm kan worden gegeven. Wel zou dan moeten worden voorzien in aanstelling van een beheerder, liefst tegen een vrijwilligersvergoeding.

Gevraagd wordt of zo'n commerciële functie wel in overeenstemming is met het bestemmingsplan (Aleid). Ook wordt gevraagd of het, gelet op de financiële situatie van Wijkergouw, noodzakelijk is om de boerderij commercieel uit te baten of dat het vooral is omdat de Gemeente aandringt op meer toegankelijkheid voor buitenstaanders (Philippa). Ook wordt gevraagd of het de bedoeling is om ook in het winterseizoen de boerderij te blijven gebruiken (Janny).

Opgemerkt wordt dat aanstelling van een laagbetaalde beheerder een risicofactor is en veel extra werk voor het bestuur kan opleveren (Aleid). Ook wordt opgemerkt dat intensiever gebruik van de boerderij ook veel overlast (muziek, beperkte parkeermogelijkheden) kan veroorzaken, vooral voor tuinders dicht bij de boerderij (Kevin). Verder wordt opgemerkt dat een commerciële uitbater vooral interesse zal hebben in de lunch en borrel, die nu tegen lage kosten door de tuinders zelf worden verzorgd. En er wordt opgemerkt dat de huidige apparatuur in de boerderij te slecht is voor intensiever, commercieel gebruik (Karin). Tevens wordt opgemerkt dat er de afgelopen jaren weinig respons is geweest op de oproep aan tuinders om zelf de boerderij meer te gaan gebruiken voor activiteiten (Marian).

Gesuggereerd wordt om bijvoorbeeld via de Buurtmakelaar aansluiting te zoeken bij bestaande, al dan niet commerciële, initiatieven (soep voor ouderen) en daarvoor de boerderij als locatie aan te bieden (Renee). Daarbij wordt wel opgemerkt dat de boerderij (te) slecht toegankelijk is voor ouderen. Van verschillende kanten wordt een voorkeur uitgesproken voor een meer sociale functie voor de boerderij (Madeleine, Leticia, Marian) en/of activiteiten waarvan weinig overlast is te vrezen zoals een theetuin (Tamara).

Jeroen en Tineke vragen om verdere uitwerking van de randvoorwaarden en haalbaarheid van commercieel gebruik. Op basis van een concretere uitwerking kan dan

een verdere discussie over dit onderwerp plaatsvinden.

Nelleke Bosland geeft aan dat commerciële horeca op kleine schaal in de tuinparken past in het beeld van de Gemeente over bevorderen van gebruik en toegankelijkheid voor buitenstaanders. Wellicht is aanpassing van het bestemmingsplan daarvoor dan nodig.

Er is niks besloten. Dit was een meningsvormende discussie – het bestuur en de werkgroep zullen de op- en aanmerkingen meenemen in de uitwerking voor een volgend voorstel.

6. Voorstel sociaal tuinhuisje/uitrusthuisje

Op initiatief van tuinders is door het bestuur een vrijkomend tuinhuisje opgekocht met het idee om hier een 'sociaal tuinhuisje/uitrusthuisje' van te maken waarvan niet-leden enige tijd gebruik kunnen maken om zich te ontspannen. De verzorging van dit sociale tuinhuisje zou dan gedaan worden door de aanpalende tuinders. Het bestuur stond positief tegenover dit initiatief, ook omdat het past in het streven naar meer gebruik door buitenstaanders, maar de ALV moet het idee nog wel goedkeuren. Het voorstel is om dit 1 jaar uit te proberen en dan te evalueren.

Opgemerkt wordt dat niet geheel duidelijk is voor wie dit huisje dan gebruikt gaat worden (Leticia), dat het niet rolstoeltoegankelijk is (Charl) en slechts door 1 persoon tegelijk kan worden gebruikt. Ook wordt opgemerkt dat een en ander erg overhaast is gebeurd, waarbij de belangen van de aspirant-leden niet goed zijn meegewogen en ook alternatieven niet zijn bekeken zoals de bouw van een speciaal huisje op een betere plaats etc. (Thom).

Gevraagd wordt om criteria aan de hand waarvan de pilot geëvalueerd zal worden (Jeroen). Ook wordt gevraagd hoe het onderhoud van het huisje en de tuin geregeld wordt en wat er gebeurt als de aanpalende bewoners hier niet meer voor (willen) zorgen (Clary).

Het voorstel wordt in stemming gebracht en 75% van de aanwezigen stemt ermee in.

7. Hoge bomen in de tuin.

De bespreking van dit onderwerp wordt uitgesteld in verband met tijdgebrek in de vergadering. Er zal daarvoor een themabijeenkomst georganiseerd worden begin 2022.

8. Rapportage vanuit de commissies

- Bouwcommissie (Charl Noordermeer): er zijn in 2021 weinig taxaties gedaan. In 2022 wil de bouwcommissie de gaskeuringen oppakken en daarbij ook letten op koolmonoxidemeters in huisjes met een geiser en/of kachel binnen.

- Tuincommissie (Gwen de Ruijter): veel mensen zijn bereid om extra uren voor klussen te draaien en het instellen van teams voor bepaalde onderwerpen (maaïen, vogelhuisjes, trekkers) bevalt goed; er is een nieuw onderkomen gemaakt op het terreintje; de borders in complex 3 zijn beplant; er is veel vraag naar materiaal voor beschoeiing en er is een vlot beschikbaar voor het aanbrengen daarvan; de essen op het complex zijn aangepakt en er is feestelijk afscheid genomen van Erik (boswachter) en Wim (gasverkoop); er wordt nog gezocht naar een passende oplossing voor de door hen vervulde functies.
- Barcommissie (Marian Rozendaal): er waren in 2021 weinig activiteiten, behalve de succesvolle rommelmarkt; in de zomer is wel weer een start gemaakt met de klaverjasavonden en daarnaast is er een rummucubgroep gestart; er moeten aan het eind van dit jaar veel producten vanwege een verlopen houdbaarheidsdatum worden afgeschreven.
- Lunchcommissie (Nieko Nierop): de 21 leden hebben flexibel gereageerd op de uitdagingen van corona en het aanbod goed aangepast; er was ook een goede samenwerking met barcommissie, bestuur en schoonmaak.
- Waterleidingcommissie en interieurcommissie: geen mededelingen.
- Redactiecommissie (Thea Adriaansen): Enthousiast team, blad wordt goed ontvangen, sinds kleurendruk steeds vaker reacties van tuinders,
- Kascommissie (Jeroen Altena): Sylvia van Dongen heeft afscheid genomen en wordt bedankt voor haar werkzaamheden, en Aleid is nieuw toegetreten.
- Winkel (André Tuin): geen bijzonderheden, maar de verkoop in de winkel en van gas is in 2021 aanzienlijk teruggelopen. Opgeroepen wordt om toch vooral wel in de winkel de tuinspullen te kopen.
- ARBOcommissie (Thom Perquin): de AED's zijn voor de winter verwijderd en zullen maart 2022 weer worden opgehangen.

9. Gemeentelijk volkstuintenbeleid

De tuinders zijn tussentijds op de hoogte gehouden van het verloop en de uitkomsten van het overleg tussen de Bond en de Gemeente. Op 22 december 2021 komt de overeenkomst tussen de wethouder en de Bond ter goedkeuring in de Gemeenteraad. Het gaat daarbij om

een overeenkomst over uitgangspunten die nog verder in overleg tussen Bond en Gemeente uitgewerkt moeten worden. Naar verwachting moet Wijkergouw medio/eind 2022 zelf aan de slag met het maken van plannen. (Zie ook de rubriek de Buitenwereld, elders in dit blad. Red.)

10. Bondsvergadering

Die vergadering vindt op dezelfde dag als deze ALV plaats. Wijkergouw wordt vertegenwoordigd door: Klaas Breunissen, Loes Markenstein en Nelleke Bosland.

11. Verkiezing bestuursleden

Termijn is verlopen van Andrea van Pol (herkiesbaar als voorzitter) en Marion Cornelissen (aftredend). Marion Cornelissen geeft aan dat zij door een drukke nieuwe baan geen tijd meer heeft om als bestuurslid te fungeren, maar wel beschikbaar blijft voor projecten/klussen. Andrea van Pol bedankt Marion voor de deskundige manier waarop zij als bestuurslid heeft gewerkt.

Cora Koene is verkiesbaar als nieuw bestuurslid en stelt zichzelf kort voor.

Andrea van Pol wordt met 100% van de stemmen herkozen als voorzitter. Cora Koene wordt met 100% van de stemmen gekozen als bestuurslid.

Er is ook een kandidaat-bestuurslid die nu meeloopt met het bestuur en wellicht in de voorjaarsvergadering verkiesbaar is. Er is nog steeds plaats voor meer kandidaten.

12. Rondvraag

- Gevraagd wordt om een bordje te plaatsen aan het begin van het zgn. Schapenlaantje met openingstijden.
- Aleida roept opnieuw mensen op om te helpen bij de aanleg van het haventje. De groep vrijwilligers van vorig jaar is contact kwijtgeraakt.
- Annemieke meldt dat zij bezig is met een inventarisatie van de bomen in de gemeenschappelijke ruimtes en vraagt om hulp daarbij.
- Thea vraagt of de vervanging van de RaboBank door ASN of Triodos nog onderzocht is. Die kwestie ligt bij de Bond, maar Wijkergouw zou misschien wel de eigen rekening kunnen wijzigen. ■

Oppepper singel 3e complex

Delen van de singel tussen het hoofdpad en de sloot op het 3e complex zijn afgelopen najaar ingeplant met bodembedekkers zoals vrouwenmantel, geraniumsoorten en zenegroen. Dit is gedaan om, in combinatie met regelmatig wieden, de gras- en rietvegetatie te onderdrukken. Door het consequent verwijderen van opkomend riet en gras, raakt het wortelgestel uitgeput en zal op den duur niet meer uitlopen.



Facturen op naam voor btw aftrek

Om voor btw aftrek in aanmerking te komen stelt de Belastingdienst voorwaarden aan wat er precies op een factuur moet staan. Eén van die voorwaarden is dat een factuur op naam staat van de koper. Alleen die koper mag namelijk de btw aftrekken. Dat gaat binnen de Bond niet altijd goed. Bij het verwerken van door tuinparken ingediende bonnen en facturen komen wij nog regelmatig tegen dat er aankopen zijn gedaan waarbij de bon/factuur op naam van een ander bedrijf of op naam van een privépersoon staat. Wij zien dit bijvoorbeeld bij groothandels zoals de Makro gebeuren; daarbij koopt de kantinebeheerder met een eigen of geleend Makropasje flink wat boodschappen voor de kantine en betaalt deze met het bankpasje van het tuinpark of contant met het kasgeld van de kantine. De factuur staat op dat moment op een andere naam en dan mag de btw niet door ons worden afgetrokken.

Hoe dan wel?

Contante betalingen.

Wanneer er contante betalingen worden gedaan vanuit de kas van het tuinpark moeten er, om de btw te kunnen aftrekken, altijd bonnen/facturen op naam van het tuinpark aanwezig zijn.

Pinnen met bankpas van het tuinpark.

Wanneer er met de bankpas van het tuinpark wordt gepind, worden tot een gepind bedrag van € 100 kassabonnen niet op naam geaccepteerd en kan de btw worden afgetrokken. Bij hogere gepinde bedragen moet er een kassabon / factuur op naam worden overlegd.

Declareren.

Bij declaraties is het toegestaan om facturen met een andere naam en kassabonnen zonder naam bij te voegen. Maar ook daar zijn voorwaarden aan verbonden wanneer je de btw wilt aftrekken:

- De betaling van de declaratie moet traceerbaar zijn naar een bankrekening; dit betekent dat declaraties dus niet contant uitbetaald mogen worden;
- Aanschafbedragen mogen niet hoger zijn dan € 100. Wanneer tuinders zaken willen declareren met een hoger bedrag, moeten ze zorgen voor een factuur op naam van het tuinpark.

Dus, wil je de btw kunnen aftrekken?

- Koop zoveel mogelijk op rekening en laat de facturen altijd op naam van het tuinpark opmaken; de facturen worden dan ingeboekt op het bondskantoor en na akkoord betaald per bank;
- Zorg dat op de kassabonnen en facturen de btw apart is vermeld;
- Zorg bij contante betaling uit de kas van het tuinpark dat er altijd een bon/factuur op naam van het tuinpark is;
- Laat de betaling van declaraties altijd via het bondskantoor lopen en niet via de kas van het tuinpark. Dan worden declaraties op het kantoor ingeboekt en vervolgens per bank uitbetaald;
- Zorg bij declaraties met bedragen van € 100 of meer dat er een bon/factuur op naam van het tuinpark tegenover staat. Dit laatste geldt ook voor pinbetalingen met de pas van het tuinpark. ■

Soroptimisten-project: 100xtrees4life en Wijkergouw als proeftuin.

Soroptimist International is een wereldwijde organisatie van vrouwen die zich inzet voor de verbetering van de levens en positie van vrouwen en meisjes. Er zijn 90.000 Soroptimisten, verdeeld over ruim 3000 clubs in 122 landen. In Amsterdam zijn er vier clubs actief.

We drinken thee op de tuin van Marian Rozendaal, tuinder op Wijkergouw en Soroptimist. We, dat zijn verder Annemieke Timmerman, bestuurslid van de Bond van Volkstuinders en tuinder op Wijkergouw, Gwen de Ruijter, voorzitter van de Tuincommissie en Natuurlijk Tuinieren op Wijkergouw en Tonny Filedt Kok, Yvonne Hazeveld en Ineke Jungschleger, afgevaardigden van de Amsterdamse Soroptimisten Clubs.

Wereldwijd vierden Soroptimisten in 2021 het 100-jarig bestaan. Soroptimist International heeft het thema 'Planting

trees for a brilliant future' gekozen om een link te leggen met de oprichting van de eerste Soroptimistclub in 1921 in Oakland, Californië. Deze pioniers beschermden 100 jaar geleden de gigantische sequoia's in het Redwood National Park. De grote oude bomen zouden worden gekapt. De club lobbyde bij de overheid, won de publieke steun, en dat leidde ertoe dat een groot deel van het bos beschermd werd en nog steeds bestaat.

De Amsterdamse Soroptimisten willen samenwerken met de volkstuinparken. Dit valt mooi samen met het Wijkergouw thema 'bomen' en met de Groene Scheggen, de longen van de stad Amsterdam. Hét thema, waarmee heel Amsterdam veroverd kan worden!

Tuinpark Wijkergouw is in ieder geval proeftuin. U gaat hier nog van horen.

Meer informatie: <https://www.soroptimist.nl/projects-local/100xtrees4life/> ■

Dit gebeurde ook nog in 2021



Aleid stuurde een foto van de sleuteloverdracht van het Terreintje, waarna Wim écht geen gasteester meer was.



Van Nieko Nierop ontvingen we weer prachtige foto's van paddenstoelen.



Terwijl de vrouwen hard werkten om de broeihoop uit elkaar te halen en af te ruimen, hadden de heren het druk met toekijken.



Dit was de winterwerkbeurt van 2021. Er werd weer hard gewerkt ondanks of juist dankzij? de kou en de corona. O.a. de leilindes vóór de boerderij werden gesnoeid.



Er werd op duidelijk 1,5 meter gewerkt.



Het aanleggen van nieuwe beschoeiing op tuin 24 had de volle aandacht van deze passant.



Ook dit jaar hadden we weer last van de eikenprocessierups.



De essenziekte slaat op het tuinpark toe. Bewust Boomverzorging inventariseert en behandelt de aangetaste bomen.



Bij de pomp aan de Wijkergouw werd een nieuwe damwand geslagen.



We kregen een nieuwe rotor-kop-eg om de paden te bewerken, waardoor onkruid minder kans krijgt.



Ewoud roept meer mannen op om tot de commissies toe te treden.



Van een leverancier die door corona zijn materiaal niet kon exporteren, kregen wij samen met andere parken, zo'n 150 viburnums cadeau. Met dank aan de kweker en tuinpark Tuinwijk die het had georganiseerd.



Van de gemeente Amsterdam kregen we (delen) van oude ornamenten en hebben daarmee 't Muurtje' bij de parkeerplaats opgeleukt.

DE PITTENSPECIALIST

Dé leverancier voor uw tuinhuis



Zonne-energie

Wij leveren en installeren zonnepanelen, regelaars en accu's. Inclusief montage-materialen.

Butaan/Propanagas

Een groot assortiment gasapparatuur is in onze winkel aanwezig zoals o.a. voor koelen, koken, verwarmen en warm water.

Ook leveren wij alle installatie-materialen hiervoor.




12 volt/24 volt

U vindt bij ons een uitgebreide sortering omvormers, koelkasten, verlichting en andere benodigdheden op 12 volt.



Pitten, kousen en glazen

Onze afkomst verloochenen wij niet. Al sinds 1935 verkopen wij olie (kerosine), kachels en lampen, evenals de benodigde kousen, pitten en glazen.



Satellietontvangers

Voor ontvangst van TV en radio bent u bij ons aan het juiste adres. LCD-TV's, radio/cd spelers, satelliet en DVB-T tuners ook op 12 volt. Uiteraard hebben wij hiervoor de noodzakelijke installatiematerialen.

DE PITTENSPECIALIST JACOB VAN LENNEPSTRAAT 8 1053 HG AMSTERDAM
TEL. 020 618 1095 FAX 020 6122171 WWW.PITTENSPECIALIST.NL



Klussenbedrijf **AdVeLo**
Titusz, Tuin 167, Wijkergouw

Advies met betrekking tot
Verbouwingen en renovatie
Logistiek

Wij zijn gespecialiseerd in kleine klussen en spoedreparaties in en rond uw huis zoals:

- Reparatie inbraakschade
- Timmerwerk huisje of schuur en nieuwbouw
- Opkrikken
- Schilderwerk
- Klein hovenierswerk

**Alleen
of in samenwerkingsverband**

Roelof Hartstraat 19 / 2hg
1071 VG Amsterdam
Whatsapp / tel: 06 42138234
Thom: 06 24646502

Referentie op verzoek te verstrekken

De Mobiele Slijpservice

Gespecialiseerd in het slijpen van alle soorten tuingereedschap o.a. snoeischaars, takkenschaars, grasmaaimachines. Ook voor een gereviseerde tweedehands grasmaaier kunt u bij ons terecht.

Tevens zijn wij het adres voor alle soorten scharen, messen en kartelmessen. o.a. Kempen en Begeer, Gero en Sola.
Wij maken uw zilveren bestek weer als nieuw.

Ook als vanouds het adres voor het opnieuw matten van biezen en rieten stoelen. Het opnieuw vullen van kussens en stoelen en herstofferen van allerlei stoelen behoort tot onze specialiteiten.

De Mobiele Slijpservice
Akropolishof 2, Purmerend
Treffen wij u niet thuis?
Bel gerust 0616328179

Wie, oh Wie

heeft een restje beits, om de vloer in het nieuwe huisje op het Terreintje van een mooi kleurtje te voorzien?



Graag een mailtje naar Tuincommissiewijkergouw@gmail.com

Tekencursus

In april kunt u zich aanmelden voor de tekencursus. Het betreft een beginnerscursus bestaand uit 6 lessen voor max. 8 personen.

Kosten € 12,50 per les.
Aan te schaffen materiaal wordt t.z.t. gemaild.
Meer informatie volgt nog.

Supersaas

Tekst: Yvon Driehuis, tuin 118

Het is weer zover. De mail is binnen: aan de slag. Supersaas moet worden ingevuld. Wat is het toch een rare naam voor een digitaal systeem. Is het een afkorting? Super begrijp ik nog, het is heel fijn dat we online de werkbeurten kunnen invullen en verplaatsen als dat bij nader inzien niet uitkomt. Maar Saas? Samen Aan Aan Samen? Zoiets? In de mail staat een verontrustend zinnetje: alles moet voor maart zijn ingevuld op straffe van een extra tuinbeurt. Op mij heeft die zin een desastreuze uitwerking; ik blokkeer. Ik voel me direct schuldig, een licht gevoel van onbehagen dient zich aan. Ik heb een haat-liefde verhouding met Supersaas.

Het systeem is niet erg gebruiksvriendelijk als je het niet door hebt. Ik schaamde me, ik was in het begin enorm aan het klunzen. Moest vaak om assistentie vragen en dat veroorzaakte aan de andere kant van de lijn behoorlijk wat ergernis. Nu ik het eindelijk door heb is er weer een andere kwestie die het soepel invullen in de weg zit. Ik wil wel maar ik kan niet. Vorig voorjaar heb ik de tuinbeurten moeten overslaan wegens lichamelijk ongemak. Mijn handen deden het niet. In het bos kon ik in 2021 mijn bijdrage leveren als chef praatjesmaker. Dat was heel prettig om te doen. In

2022 gaat die vlieger niet meer op. Dit jaar moet ik dus echt aan de slag maar helaas pindakaas, ik laat het weer afweten. Ik zie de opgetrokken wenkbrauwen al voor me; is dit echt waar? Toch niet weer? Ik weet het, het klinkt ongeloofwaardig en ik voel me rot ook al is het typisch geval van overmacht. Het lijkt op een smoes en het lijkt een verzinsel.

Domme pech is eerder het geval. Hoe leg ik dit uit en wat doe ik om deze miskleun te compenseren? Ik stel de confrontatie nog even uit, ik duik onder de radar. Nu nog even niet, maar Supersaas blijft op een klein donker wolkje mijn stemming beïnvloeden. Ik heb nog tot maart de tijd. Dan weet ik beter hoe de operatie aan mijn pols is gegaan en wat ik wel en wat ik niet kan bijdragen. Er zullen toch wel meer tuinders zijn die net als ik wel willen maar door omstandigheden niet kunnen. Zullen we een clubje oprichten met als motto; wat kun je wel? Supersaas moet het tot die tijd maar even uit beeld. Nu even niet. ■





DE GROENWINKEL STADSTUINCENTRUM

De Groenwinkel is hét stadstuincentrum van Amsterdam-Noord.

Je kan bij ons terecht
voor vaste planten en
bomen. En voor advies
en inspiratie over
(stads)tuinieren.

10%

KORTING

op vertoon van deze flyer
krijgt u 10% korting
op alle bomen en planten

Wij verkopen vaste planten en bomen
onder andere:

- Fruitbomen
- Heesters
- Kruiden
- Rozen
- Schaduwplanten
- Inheemse planten
- Planten en bomen specifiek geschikt
voor op je balkon of dakterras



Heb je een tuin, balkon, dakterras, geveltuin of volkstuin?
Kom dan vooral eens langs.

ADRIAAN LOOSJESSTRAAT 40 - AMSTERDAM NOORD
WWW.DEGROENWINKEL.NL

ALARMNUMMERS

Brandweer 112

Ambulance 112

Politie 112 of 0900-8844 (geen spoed)

Adresvermelding voor hulpdiensten (112)

Verwijs hulpdiensten naar de website met plattegrond:

https://wijkergouw.nl/wat_en_waar

Drie entrees voor hulpdiensten zijn bij de parkeerterreinen (nrs. 6 op de kaart). Hek is open, of hulpvrager roept iemand op om het hek open te doen.

Tuinen 1 t/m 132 (complex 1 en 2) zijn bereikbaar via de Zuiderzeeweg vlakbij rotonde IJdoornlaan en de Poort van Noord. Met routeplanner aankoersen op 'Parkeren Wijkergouw', Amsterdam. Deze tuinen zijn eveneens te bereiken via het hek schuin tegenover de boerderij op Wijkergouw 30, 1023 NX Amsterdam.

Tuinen 136 t/m 229 (complex 3) zijn uitsluitend bereikbaar via de boerderij op Wijkergouw 30, 1023 NX Amsterdam.

Whatsapp-groep Noodgevallen Wijkergouw

Let op! De Whatsapp-groep Noodgevallen mag alleen gebruikt worden als er geen anderen in de buurt zijn om te helpen bij acute noodgevallen als brand, medische noodzaak of aanhouden inbreker. Bel indien mogelijk zelf ook zo snel mogelijk 112.

Hoe meer mensen meedoen, des te beter het functioneert. Meldt u aan om mee te doen.

Coördinator van de groepsapp voor complex 1 en 2, (tuin 1 t/m 92 en tuin 93 t/m 132) is Leticia Oppenhuizen, tuin 26, telefoon 06-14640600.

Coördinator van de groepsapp voor complex 3, (tuin 136 t/m 229) is Ellen Burgwal, tuin 148, telefoon 06-44028404.

AED-apparaat

Aan de achterzijde van de Boerderij en achter het mededelingenbord t/o de parkeerplaats bij het 1e en 2e complex hangt een AED-apparaat. Bij deze apparaten bevindt zich een gebruiksaanwijzing. Buiten het seizoen worden de apparaten verwijderd.

Huisartsen Duyn & Simons

Schellingwouderdijk 240, tel. 020-4904231

Dierenarts

Dierenkliniek Amsterdam Noord, Oudorperstraat 18, hoek Purmerweg, 020-6364681

Samenstelling bestuur, commissies en bijzondere diensten

Bestuur

Voorzitter: Andrea van Pol

2e voorzitter: Diny Teekman

Penningmeester: Nelleke Bosland

Secretaris: Cora Koene

Algemeen bestuurslid: Margot van de Zilver

Algemeen bestuurslid: Vacant

Accudienst/Technische commissie: André Tuin

ARBO: Carien Ruijter, Thom Perquin

Bouwcommissie: Charl Noordermeer, Rob de Bruin, Thom Perquin, Bram Eken, Marcel de Bruijn

Barcommissie: Annemiek Daems, Carien Ruijter, Frederieke Schouten, Ina Koudstaal (de Klaverjasavonden), Iris Schouten, Janny Hofman, Leticia Oppenhuizen (reserve), Marian Rozendaal en Remko Schouten.

Redactiecommissie: Thea Adriaansen, Joke van Pel (redactie), Robert Oomen (vormgeving), Cindy en Michel Wever (webredactie)

EHBO: Marco Monsuur, tuinnr. 191

Winkel: André Tuin, Ria Akkermans en Alie de Boer

Gasverkoop: Vacant, uitsluitend met pin betalen

Kascommissie: Clary van Amelrooy, Jeroen Altelaar, Judith Olbers, Aleid van Papenrecht

Tuincommissie: Gwen de Ruijter, Ellen Burgwal, Cobie van Gent, Thea Adriaansen en Ewoud Hoogendijk. Coördinatie Natuurlijk Tuinieren: Marga van Aalst

Waterleidingcommissie: Ben Suurendonk, Theo van Kersbergen, Charl Noordermeer.

Interieurverzorging boerderij: Judith Seymonson (coördinatie); Claire Taylor; Greet Rietveldt; Kitty Horstink

Lunchcommissie: Alda Alispahic, Anita Scheltema, Annemiek Bakker, Chikako Watanabe, Daphne van Kempen, Diana Tromp, Frank Hoekstra, Guus Markmann, Hantzen Ploeger, Helen Couwenberg, Herman en Thea van Kempen, Jan Verdonk, José Haverkamp, Maria Lebouille, Marina Blok, Nell Donkers, Nieko Nierop, Philippa Collin, Renate Syswerda en Sabrina Kamstra

Verzekeringzaken: Formulier aanvragen bij het bestuur of downloaden via <https://wijkergouw.nl/archief/>

Boerderij

In het seizoen geopend op zaterdag van 12.30 uur tot 13.30 uur (lunch). Klaverjassen elke vrijdagavond, aanvang 19.30 uur.

Tuinbeurten

Verplaatsen van tuinbeurten van tevoren melden via de online agenda http://www.supersaas.nl/schedule/werkbeurten_Wijkergouw (of via tuinbeurtenwijkergouw@gmail.com). Last Minute afmeldingen graag ook melden op zaterdag tussen 08.30 uur en 09.00 uur: bellen naar Samen Sterk, 020-4904567

't Bos

Het bos is tijdelijk gesloten en zal voorlopig alleen tijdens werkbeurten geopend zijn. In het bos staan borden met aanwijzingen waar u wat mag storten en kunt ophalen. U kunt daar uw tuinafval afleveren om tot compost te laten verwerken en takken om te laten hakselen. Houtsnippers en aarde (compost van eigen makelij): zelf halen, gratis, zolang de voorraad strekt. Functie compostmeester vacant, beloning: koffie en veel blijde gezichten.

't Vuilnishok

De vuilcontainerplaats is tijdens de werkbeurten geopend op zaterdag van 09.00 uur tot 12.30 uur en op woensdag van 18.30 uur tot 19.30 uur. Papier en lege flessen graag gescheiden inleveren in de containers op het Waterlandplein.

't Winkeltje

In het seizoen is op zaterdagmorgen de winkel open van 10.30 uur tot 12.00 uur. Er is petroleum te koop voor 1,60 euro per liter. Uitsluitend met pin betalen.

Openbaarheid tuinpark

Tuinpark Wijkergouw is in de regel geopend van 1 april tot 1 oktober tussen zonsopgang en zonsondergang. Dan is het tuinseizoen in volle gang en kunnen tuinders en bezoekers activiteiten ontplooiën en bijwonen. Buiten het seizoen is het park beperkt open. Graag de hekken buiten de openingstijden op slot doen bij aankomst én vertrek. **Er zijn beperkte activiteiten zolang het coronavirus heerst.**

't Terreintje

Tijdens de werkbeurten (tot half oktober) geopend op zaterdag van 10.30 uur tot 12.00 uur.

Opmerking: Zo lang het coronavirus heerst: Neem zelf een schep mee, betaal met pin en houd 1,5 m. afstand

Vuilcontainerverhuur: 30 euro per container per week. Op 't Terreintje bespreken en betalen.

Kar huren (b.v. voor het afvoeren van hakselhout of het brengen van beschoeiingshout): 5 euro. Voor dit bedrag wordt de kar afgeleverd en weer opgehaald. De kar dient door de tuinder zelf geleegd te worden in het bos. U kunt natuurlijk ook gebruik maken van de gratis (platte) karren.

Aarde (van externe leverancier): 30 euro per kar, 2,75 euro per kruiwagen
Zand: 27 euro per kar, 2,50 euro per kruiwagen

Beschoeiing: Reserveren en ophalen van hout en vlot voor vernieuwen beschoeiing

Gas: In het seizoen zijn op 't Terreintje gasflessen te koop. Prijs per fles 25,00 euro, af te rekenen op 't Terreintje. Uitsluitend met pin te betalen.

Er kan geen oud ijzer meer worden ingeleverd.

Alle prijzen onder voorbehoud.