

WijkerGouwtje

Herfst 2020

Algemene
Leden Vergadering
in Coronatijd
Zie pagina 18



Zwammen op de tuin - pagina 4
De Buitenwereld - pagina 8



Baggeren - pagina 13
De Vlindertuin - pagina 14



Begroting 2021 - pagina 20
In het Zonnetje - pagina 27

Correspondentie:

Tuinpark Wijkergouw
Wijkergouw 30, 1023 NX Amsterdam
Telefoon: 020-4904567
E-mail: tuinparkwijkergouw@gmail.com
Website: www.wijkergouw.nl
Bankrekening: NL 72 RABO 0188678018
t.n.v. Wijkergouw
Vermeld bij alle correspondentie ook uw tuinnummer!

Spreekuur bestuur

Het bestuur is van 1 april tot en met 1 oktober op zaterdag van 11.00 uur tot 12.00 uur aanwezig in de bestuurskamer in de boerderij. Voor informatie, vragen en opmerkingen kunt u ook mailen naar tuinparkwijkergouw@gmail.com

Heeft u bouwtechnische vragen?

Iedere eerste zaterdag van de maand tijdens het tuinseizoen zit de Bouwcommissie van 11.00 uur tot 13.00 uur voor u klaar in het Houten Huis, naast Samen Sterk. Email: bouwcommissiewijkergouw@hotmail.com

Heeft u vragen aan de Tuincommissie?

Er is op vrijwel elke zaterdagochtend tijdens de werkbeurten van 09.00 uur tot 12.30 uur iemand van de Tuincommissie aanwezig op de paden of in Samen Sterk. U kunt uw vraag ook altijd stellen aan de coördinator van de tuinbeurt of mailen naar tuincommissiewijkergouw@gmail.com.

Colofon

Redactie: Thea Adriaansen en Joke van Pel. Vormgeving: Robert Oomen. Vaste medewerkers: Klaas Breunissen, Emma & Emma, Michael Kerkhof, Nanny Kok en Moniek van der Kroef. Beheer Website: Cindy Wever en Michel Walraven, e-mail: Webredactiewijkergouw@gmail.com. Sluitingsdatum voor het inleveren van kopij voor het volgende nummer is 1 januari 2021 Digitaal aan te leveren per e-mail naar wijkergouwtje@gmail.com, of per post aan Redactie Wijkergouwtje, Wijkergouw 30, 1023 NX Amsterdam.

Wijkergouwtje niet ontvangen?

Meld dit in ieder geval aan het bestuur: tuinparkwijkergouw@gmail.com. Het is niet mogelijk een nummer na te sturen. Wel staat het Wijkergouwtje op onze website www.wijkergouw.nl/archief. In het seizoen kunt u op zaterdagochtend een Wijkergouwtje ophalen in de Boerderij, zolang de voorraad strekt.

Van de Redactie

U ziet het goed, we verschijnen dit keer geheel in kleur. Voorlopig éénmalig, om te zien hoe het u bevalt en of het de meerkosten waard is. Stuur ons uw mening op wijkergouwtje@gmail.com.

Het was een seizoen van uitersten. Een vroege hittegolf gevolgd door een periode met vaak en veel regen en vervolgens weer een hittegolf en in september nog prachtig nazomer weer. Het ene weerrecord na het andere werd gebroken.

Helaas bleef Corona ons in de greep houden. Afgezien van de rommelmarkt op 12 juli jl. hebben er verder geen activiteiten op Wijkergouw plaatsgevonden.

Zo ging ook het geplande picknickfeest op 6 september jl. niet door. Vanwege aangescherpte regels van de Gemeente Amsterdam en van de Bond was het niet verantwoord om het door te laten gaan. Komend voorjaar doen we een nieuwe poging.

De voorjaars ALV was al vervallen en ook de najaars ALV gaat niet door. Bekeken wordt of dit op een andere manier, b.v. via Internet georganiseerd kan worden. Meer hierover vanaf bladzijde 18.

Er staan diverse waarnemingen in de tuin in dit nummer. Alle waarnemingen zijn goedbedoeld op naam gebracht. Als u denkt dat het niet klopt en de juiste naam wel weet horen we dat graag. Laat het ons weten op wijkergouwtje@gmail.com. Als u zelf leuke of interessante waarnemingen hebt horen we dat natuurlijk ook graag van u, liefst met foto.

De sluitingsdatum voor het winternummer van het Wijkergouwtje is 1 januari 2021.

Wij wensen u weer veel leesplezier.

Thea Adriaansen



Welkom nieuwe tuinders:

Op tuin 108 verwelkomen we Loes van der Zande, op tuin 43 Ella de Rijke, op tuin 37 Mirjam Meindersma en op tuin 65 Sandra van Duin. Iedereen een fijne tijd op Wijkergouw gewenst.

Inhoud

Zwammen op de tuin	4
Rommelmarkt en CorBor	6
De Buitenwereld	8
Lobbyen bij de gemeente	9
Nu bollen planten	11
Wijkergouw op facebook	11
Tuinkinderen	12
Vette trekvogels vliegen ver	13
Baggeren	13
Winter Werk Beurten	14
Essen/Stormschade	14
De Vlindertuin	14
Fabeltjes over de geweldige klimop	15
Paddenstoelen gevonden op Wijkergouw	17
74ste Algemene Ledenvergadering 2020	18
Begroting 2021 Tuinpark Wijkergouw	20
Van de Kascommissie	23
Een snelle actie	23
Tuindagboek	24
Thea's WWWeetjes	25
Op Wijkergouw gesignaleerd	26
In het Zonnetje	27

De tijd is aangebroken waarop padden op zoek gaan naar een slaapplek voor de winter. Help ze door in een hoekje wat stenen of dakpannen losjes te stapelen, een takkenril aan te leggen of enkele bloempotten bij elkaar op hun kant neer te leggen voor beschutting. En als u vóór de winter de vogelhuisjes schoonmaakt met een borstel en heet water of een nieuwe ophangt, zijn de vogels u ook heel dankbaar. Zij gebruiken de huisjes 's winters als slaapplek en wie weet in het voorjaar om een nestje in te bouwen. Na de winterslaap wel eerst weer even schoonmaken.



Aan het pad langs 't Bos staat de stronk van een omgezaagde populier. Hij staat daar wat zielig kaal te zijn. Wie heeft een leuk/creatief idee om deze 'aan te kleden'? Laat het ons weten tijdens de werkbeurten op zaterdagochtend of via de mail.

Zwammen op de tuin

Tekst: Thea Adriaansen

Foto's: Pixabay

Afbeelding paddenstoel: IVN

Herfst. Dé tijd bij uitstek om op zoek te gaan naar paddenstoelen en zwammen. Maar wat is eigenlijk het verschil tussen die twee.

Een korte geschiedenis

Al uit de oudheid zijn gegevens bekend over fungi (dit zijn noch dieren, noch planten) en ook in de Bijbel vindt men hier al voorbeelden van. De oudste mededeling over vergiftiging is vermoedelijk afkomstig van Euripides (ca. 480 v.Chr. – 406 v.Chr.). Maar de grootste bron van kennis vormen wel de werken van Theophrastus, Plinius en Dioscorides, 4e/3e eeuw v.Chr. en 1e eeuw n.Chr. De eerste bekende recepten voor de bereiding van paddenstoelen zijn van Coelius Apicius, 3e eeuw n.Chr. en lijken voor het eerst in het Nederlands te zijn uitgegeven in 1709.

Gedurende de Middeleeuwen was er weinig aandacht voor de kennis rond paddenstoelen. In die tijd werden paddenstoelen wel in verband gebracht met heksen en duivels en magische verhalen, omdat het bos 'zomaar ineens' vol kon staan met paddenstoelen. Daar móest wel magie aan te pas komen volgens de Middeleeuwer.

Pas in 1564 verschijnt in Delft een verhandeling over de Viooltjes-Stinkzwam. Carolus Clusius, 1526 – 1609, bekend van de Hortus in Leiden wordt wel gezien als de grondlegger van de mycologie (onderzoek naar fungi). Vanaf de 18e eeuw verschijnen regelmatig nieuwe uitgaven over paddenstoelen. Maar genoeg jaartallen voor nu.

Van de hoed en de rand...

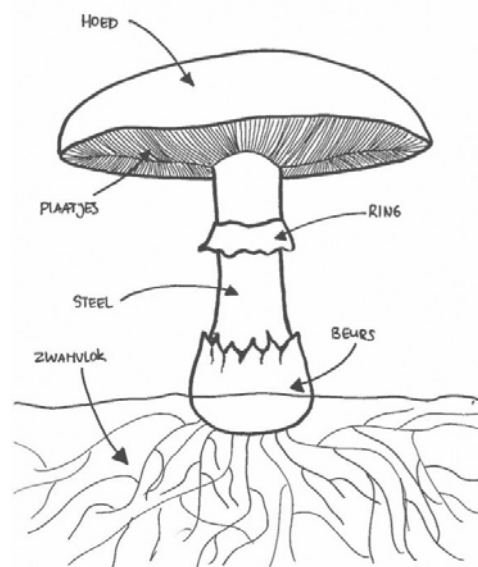
Voor de verschillen tussen paddenstoelen en zwammen ga ik op zoek op Internet en leer dat paddenstoelen geen planten zijn maar zwammen. Of eigenlijk zijn het kleine stukjes van een zwam. De paddenstoel is de vrucht van de zwam, zoals de hazelnoot de vrucht is van een hazelaar. De zwam leeft voor het grootste deel onder de grond maar komt ook voor op dode en zelfs op levende bomen. Dit ondergrondse deel heet mycelium of zwamvlok.

Aan de onderkant van een paddenstoel op steel vindt u de plaatjes, ook wel lamellen genoemd. Zij lopen van de steel naar de hoedrand. Op die plaatjes worden de z.g. sporen gevormd die door de wind worden weggevoerd en op andere geschikte plaatsen nieuwe generaties kunnen vormen. Wanneer de omstandigheden goed zijn zal het mycelium het volgend jaar gegroeid zijn en vormen zich vanaf de nieuwe uiteinden opnieuw paddenstoelen. Zo ontstaat een heksenkring.



Bronnen:

- Paddestoelen, Dr. G.A. de Vries, Uitgeverij n.v. W.J.Thieme & Cie
- Paddestoelen, Roger Phillips, Spectrum natuurwijzer
- Paddestoelengids, Morten Lange, Amsterdam Elsevier Brussel
- Paddestoelen Encyclopedie, Gerrit J. Keizer, Rebo Productions, Lisse
- Internet





Oesterzwam

Als u paddenstoelen wilt gaan bekijken is het handig om een spiegeltje mee te nemen om de onderkant van de paddenstoel goed te zien.

...en de handtassen

Verder zoekend kom ik zaken tegen als het gebruik van mycelium als circulair bouw materiaal of als verpakkingsmateriaal in plaats van piepschuim, en paddenstoelen die gebruikt worden voor de vervaardiging van duurzaam nep-leer voor b.v. handtassen. Zo'n tas heb ik gezien en is nauwelijks te onderscheiden van echt leer maar wel veel diervriendelijker. (Zie www.bedrock.nl/paddenstoelen-leer/)

De Echte Tonderzwam heeft zijn naam deels te danken aan het feit dat zijn vlees vaak werd gebruikt voor het aansteken van vuur. Dit licht ontvlambare materiaal werd in de 17e eeuw tonder genoemd, maar in 1691 werd door een Nederlandse taalkundige het woord 'tondel' geïntroduceerd. De Echte Tonderzwam is van groot belang voor de voortplanting van veel insectensoorten, waaronder een aantal zeldzame kevers en sluipwespen. Deze leggen hun eitjes in het vruchtlichaam, waarop de larven zich te goed doen aan het vlees. De paddenstoelen van de Echte Tonderzwam worden al sinds de prehistorie door mensen gebruikt. Ötzi, de ijsmummie van 5300 jaar oud, had een voorwerp van gevlochten schimmeldraden van de Echte Tonderzwam in zijn zak. Ook kan er zacht vilt uit het vruchtlichaam worden gewonnen waar tassen en hoeden van werden gemaakt.

Gezondheid

Ook op gezondheidsgebied wordt de paddenstoel steeds vaker toegepast. Eetbare paddenstoelen zijn caloriearm, vezelrijk en een goede vervanging van dierlijke eiwitten. Ze dragen daarmee bij aan bestrijding van overgewicht, diabetes en hart- en vaatziekten. Daarnaast zijn ze rijk aan kalium en arm aan natrium (vocht afdrijvend effect) en bevatten vitamines en antioxidanten waardoor zij een positieve invloed op het immuunsysteem hebben. In de traditionele Chinese geneeskunde worden paddenstoelen waarschijnlijk al meer dan 7.000 jaar gebruikt. Ook de Westerse medische wetenschap raakt steeds meer geïnteresseerd in nieuwe toepassingen van stoffen uit paddenstoelen die verwerkt kunnen worden in

Zelf kweken

Natuurlijk kunt u zelf paddenstoelen kweken op uw tuin. Oesterzwammen groeien zelfs al op koffiedik. Merk maakt niet uit, als het maar vers is. Voor het kweken van Shii-take en Oesterzwammen kunt u kant en klaar geënte boomstammetjes kopen, maar ook ent-pakketten om zelf aan de slag te gaan. Of u koopt een kweekbaal van b.v. de Pruikzwam of het Bundelzwammetje en wacht af wat dat voor prachtige, eetbare kunst oplevert. Zie hiervoor <https://groenetakken.nl/>. Maar als het wachten tot het gegroeid is u te lang duurt, kunt u ook op zaterdagmorgen naar de Noordermarkt om bij Portabella Paddenstoelen Fruit en Groentenspecialist allerlei gekweekte, gedroogde en/of wilde paddenstoelen te kopen, zo nodig mét recept.

Maar natuurlijk is een paddenstoel ook gewoon een wegwijzer in bos en veld, om de argeloze fietser en wandelaar (op zoek naar paddenstoelen) de juiste weg te wijzen.

Er is nog veel meer te vertellen over de geschiedenis, de geur, de kleur en de smaak, over nuttige en schadelijke paddenstoelen, enz. Maar voor nu laat ik het erbij. Geniet mee van de foto's van de vondsten op ons tuinpark. U vindt ze op de poster in het midden van dit Wijkergouwtje. ■

Aangeboden voor de liefhebber:
12 jaargangen van het tijdschrift Groei & Bloei
Even bellen naar mob.nr. 0641960343



Shitaké

Rommelmarkt en CorBor

Tekst: Annemieke Timmerman

Foto: Thea Adriaansen

Eindelijk was het zover. Na een rustige start van het seizoen door de uitbraak van Covid 19, een eerste algemene en meer feestelijke bijeenkomst op Wijkergouw, de rommelmarkt op zondag 12 juli 2020 met aansluitend een CORona-BORrel. Natuurlijk volgens de regels: 1,5 m afstand voor mensen die niet uit één gezin komen, toiletgebruik op eigen tuin en een scherm bij de bar met een route door de boerderij zodat niemand elkaar onverwachts tegen het lijf loopt. De lunchcommissie had dat al getest op enkele zaterdagen en daaruit bleek dat we de boel goed gezond en veilig konden houden!

Recyclen

Het was stralend weer, buiten kon iedereen met zijn spullen terecht. Kleding, meubels, keukengerei, servies, schilderijen, boeken, speelgoed en natuurlijk honing: er was veel te struinen. Een rommelmarkt staat garant voor recyclen en is goed voor het milieu: de spullen gaan langer mee als meer mensen ze gebruiken en als het langer duurt voordat ze op de vuilnisbelt terecht komen. Veel bezoekers waren blij dat we 'er even uit mochten'. Na schatting hebben zeker 250 mensen de middag bezocht, opvallend veel gasten van buiten

het park. De aansluitende borrel, waarbij zo'n 80 mensen zijn geteld, werd ingeleid door voorzitter Andrea. Ze hield het kort, er hing genoeg inspiratie in de lucht. Tuinders hebben flink met elkaar gesproken over al die plannen die op de plank zijn blijven liggen. Over natuurprojecten, over communicatie binnen de tuingroep en met de buitenwereld, en natuurlijk was de nieuwe Uitvoeringsstrategie Volkstuinenbeleid hét onderwerp van de dag.

Opbrengst

De rommelmarkt van 12 juli heeft 281 euro opgebracht. Een geweldig resultaat als je denkt aan de lage prijsjes. De rommelmarkt werd een

succes door de inzet van Karin, Tine, Jan, Tobias, Nicoline en vele anderen.

Waar bestemmen we dit geld voor?

De opbrengst is besteed aan de aankoop van vier handkarren, twee bij de boerderij en twee bij de grote parkeerplaats. Hiervan kunnen alle tuinders gebruik maken voor vervoer van spullen tussen auto en tuin. Auto's en gemotoriseerde tweewielers mogen alleen met toestemming van het bestuur over het terrein rijden. De karren zijn een handig alternatief en wel zo rustig voor andere tuinders. De karren staan op slot, in de septembernieuwsbrief van het bestuur is het cijfer van het slot bekend gemaakt. ■





It is weer
Voorbij die mooie
Zomer die begon
zowat in mei....
Ach je dacht dat er
geen einde aan zou komen
maar voor je 't weet is heel
die zomer al weer lang
Voorbij
na nana nana
Na nana Nana nana
etc.

De Buitenwereld

Tekst en foto: Klaas Breunissen

Saskia Groenewoud op bezoek

Vorig jaar heeft ze op een zaterdag begin oktober heerlijk geluncht op Wijkergouw. Dit jaar bezocht ze ons tuinpark weer en volgend jaar wil ze weer komen. Het is een traditie aan het worden: begin oktober bezoekt Saskia Groenewoud tuinpark Wijkergouw.

Coronawandeling

Saskia Groenewoud is een van de drie dagelijks bestuurders van stadsdeel Noord. Zij is lid van D66 en verantwoordelijk voor onder meer groen, water en milieu, maar ook voor verkeer en economie.

Op de eerste zaterdag van oktober dit jaar was ze er dus weer. Vanwege corona werd het deze keer geen ontvangst in de boerderij, maar een volledig buitenprogramma. In een klein gezelschap hebben we met Saskia over ons tuinpark gewandeld en haar onze zorgen over de gemeentelijke plannen met de volkstuinparken verteld. Vanuit Wijkergouw namen aan de wandeling deel voorzitter Andrea van Pol, bestuurslid Annemieke Timmerman en de schrijver van dit artikel.

Door het ijs gezakt

Saskia werd geboren en is getogen in Noord. Het gebied van ons tuinpark kent zij ook van vroeger. Toen we langs de sloot tussen ons tuinpark en

de achterkant van de huizen aan de Schellingwouderdijk liepen, haalde Saskia een jeugdherinnering op. Daar was haar vader een keer door het ijs gezakt. Zij had daar toen onbedaarlijk om moeten lachen.

Die sloot was eeuwenlang, vertelde ze, een belangrijke vaarroute tussen Waterland en Amsterdam. Van circa 1600 tot 1900 brachten melkschuiten dagelijks verse melk vanuit Ransdorp via de Weersloot (het water tussen ons tuinpark en Rust & Vreugd) en de sloot achter de Waterlandse Zeedijk, waarvan de Schellingwouderdijk onderdeel is, naar de stad.

Openbaar toegankelijk

Wij vertelden de Noordse stadsdeelbestuurder, dat Wijkergouw het eens is met de gemeente dat meer Amsterdammers gebruik moeten kunnen van de volkstuinparken. Maar vooral de gemeentelijke eis dat 20% van het ons tuinpark openbaar gebied moet worden, dag en nacht en zomer en winter open moet zijn, baart ons zorgen. We geloven niet dat dat goed gaat werken, maar grote problemen gaat geven met de veiligheid en het beheer.

Saskia deelde onze zorgen. 'De gemeente denkt met deze eis haar doel te bereiken, maar dat is maar zeer de vraag. De gemeente heeft het over maatwerk, maar hier wreekt zich dat de gemeente niet vóórdat ze haar beleidsnota schreef, met de afzonderlijke tuinparken heeft overlegd hoe de doelstelling gerealiseerd kan worden. Maatwerk begint aan de voorkant.'

Saskia benadrukte het verschil tussen 'openbaar' en 'openbaar toegankelijk'. Het doel is dat de tuinparken openbaar

toegankelijker worden. Het valt te betwijfelen of dat bereikt kan en moet worden door delen van de tuinparken helemaal openbaar te maken.

Tussenstap

Saskia Groenewoud heeft er namens stadsdeel Noord bij de gemeente voor gepleit om voordat het nieuwe volkstuintuinbeleid in uitvoering gaat, 'een tussenstap' in te voegen. 'Tijdens die tussenstap moet de participatie goed en met alle parken worden vormgegeven en per park bekeken worden waar de behoeften en kansen liggen om het volkstuintuinbeleid passend te realiseren. Ook moet in die periode de onduidelijkheid en onzekerheid over de financiële kant van het beleid worden opgeheven.' ■



Saskia Groenewoud

Lobbyen bij de gemeente

door Klaas Breunissen, voorzitter Werkgroep Plan van Aanpak

De gemeentelijke plannen voor modernisering van de volkstuinen leiden tot veel drukte. Schriftelijke inspraakreacties, lobbygesprekken met gemeenteraadsleden en het instellen van een werkgroep. Tuinpark Wijkergouw is heel actief.

In mei maakte het gemeentebestuur bekend dat de volkstuinparken moeten moderniseren, zoals zij dat noemt. Meer Amsterdammers moeten gebruik maken van het groen en de schoonheid van de tuinparken.

Grote vraagtekens

Die plannen hebben een stroom van kritische reacties opgeleverd. Het bestuur van Wijkergouw heeft een uitvoerige inspraakreactie naar het gemeentebestuur gestuurd. Ook veel individuele tuinders hebben dat gedaan.

De teneur van de reacties was dat de doelstelling van het gemeentebestuur wordt onderschreven (dat meer Amsterdammers van de tuinparken moeten kunnen genieten), maar de manier waarop de gemeente dat wil uitvoeren niet. Grote vraagtekens worden bijvoorbeeld gezet bij het openbaar maken van 20% van het grondgebied van de tuinparken, de aangekondigde huurverhoging en de te verwachten veiligheidsproblemen.

Gemeenteraad

Op het moment dat ik dit schrijf (1 oktober) is nog niet bekend wat de reactie van het college van burgemeester en wethouders is op alle inspraakreacties en commentaren. Als die reactie bekend is, worden de plannen en inspraakreacties eerst besproken in de raadscommissie en daarna definitief vastgesteld in de gemeenteraad.

De planning is dat dit nog dit najaar zal gebeuren. Als de raadscommissie het onderwerp bespreekt, is het mogelijk om in te spreken. Het bestuur van Wijkergouw zal dat zeker doen.

Ondertussen zijn Wijkergouw en andere tuinparken uit Noord druk bezig met het belobbyen van de gemeenteraadsleden die in het najaar over de plannen moeten beslissen. Wijkergouw, Tuinwijk, De Bongerd, Buikslotermeer en Kweeklust trekken hierbij nauw met elkaar op. Raadsleden worden bezocht en uitgenodigd op de parken en krijgen uitgelegd welke (ongewenste) gevolgen de voorliggende huidige plannen hebben.

Werkgroep ingesteld

Het bestuur van Wijkergouw heeft inmiddels een werkgroep ingesteld om een plan van aanpak voor de modernisering

van ons tuinpark op te stellen. Dat plan van aanpak moet kunnen rekenen op de steun van (de meerderheid van) de tuinders van Wijkergouw en de goedkeuring krijgen van de gemeente.

Het bestuur heeft de werkgroep gevraagd de tuinders van Wijkergouw te betrekken bij de ontwikkeling van het plan van aanpak. Het is de bedoeling dat het plan op de ledenvergadering van Wijkergouw in de najaarsvergadering van 2021 wordt vastgesteld.

De Werkgroep Plan van Aanpak (WPA) bestaat uit de volgende leden: Klaas Breunissen (voorzitter), Wanda Gortzak, Hillechien Meijer, Adri Müller, Tamara La Lau, Charl Noordermeer en Leticia Oppenhuizen. Penningmeester Nelleke Bosland woont namens het bestuur de WPA-bijeenkomsten bij.

Informatie

De WPA gaat pas concrete plannen maken als de gemeenteraad het volkstuinenbeleid definitief heeft vastgesteld. Daar nu al mee beginnen zou voorbarig zijn. Nu zitten we immers nog in de tijd van lobby en actie om de plannen te beïnvloeden en te verbeteren.

Op dit moment is de WPA bezig de tuinders van Wijkergouw zo goed mogelijk te informeren over de gemeentepannen en te betrekken bij haar werkzaamheden.

Op zaterdag 26 september jl. is er een succesvolle, corona-proof inloopbijeenkomst geweest in de boerderij. De WPA overweegt in het najaar nog een keer zo'n bijeenkomst te beleggen.

De WPA zal de tuinders regelmatig op de hoogte houden door hen een mail te sturen. Tuinders kunnen de WPA ook mailen met vragen en suggesties: planvanaanpakwijkergouw@gmail.com. Informatie is ook te vinden op de website van Wijkergouw (www.wijkergouw.nl) in de rubriek Archief/ Modernisering. ■



**Uitvoeringsstrategie
Volkstuinenbeleid**

**Meer te doen voor
meer Amsterdammers**

Concept, mei 2020

Tekst: Michael Kerkhof

Bodemdaling

*Uit berichtgeving blijkt
dat Nederland zakt
ons kikkerlandje klinkt in
er is meer water
voor de veenspons nodig
Op ons grondje op Wijkgrouw
is dit fenomeen
aan den lijve ondervonden
De getelde zakken
tuinaarde, compost en potgrond
die de afgelopen jaren zijn toegevoegd
overschrijden inmiddels
de tweehonderdvijftig
ergo
tweehonderdvijftig maal veertig liter
maakt tienduizend liter
het lijkt een grote berg
maar die is er duidelijk niet
ingezakt en verdampt
kortom gedaald
Op peil blijven lijkt
water naar de zee dragen
maar opgeven
is geen optie*

Tekst: Moniek van der Kroef

Ik wil maar zeggen

*langs de romantische aanrijdroute
waar Paulus Potterkoeien
kauwen op gras uit een van Goghveld
neem ik je mee*

dit is wel mijn beste mooi

*doordeweeks in mijn eigen stad
herinneringen en verf streken
opgedroogd in werkelijk gras, nat
als de koeien ondersteboven
in de hoge sloot*

zie je nou?

Nu bollen planten

Tekst: Thea Adriaansen

Foto: Pixabay

Wilt u in het (vroeg) voorjaar al een mooie tuin, dan is het nú de tijd om bloembollen te planten. Bovendien doet u er de bijen en vlinders, die bij mooi weer al eind januari rond kunnen vliegen, een enorm plezier mee. Het beste kiest u natuurlijk voor biologische bloembollen. Deze zijn gezond voor de insecten die de bloemen als voedsel gebruiken.

Bovendien worden de bollen geteeld in een gezonde bodem, met respect voor mens, plant, dier en milieu.

Biologische bloembollen zijn o.a. te koop via:

- <https://www.naturalbulbs.nl/>
- <https://www.sterkebollen.nl/voorjaarsbloeiers/bio-bloembollen/>
- <http://www.nijssentuin.nl> gespecialiseerd in alliums. Levert o.a. bloembollen, afkomstig van kwekerijen met milieucertificaat. Deze zijn in de catalogus (website) te herkennen aan het 'De Blijde Bol' symbool
- <https://www.vlinderstichting.nl/service-en-vragen/vlinderwinkel/> De Vlinderstichting werkt samen met Vivera en Huiberts Bloembollen, zie:
- <https://biologischebloembollen.nl/>. Huiberts behoort tot een van de weinige volledig biologische bollentelers in Nederland. Dit werd in 2015 beloond met de Gouden Roerdomp, uitgereikt door de Provincie Noord-Holland, voor het meest innovatieve bedrijf dat werkt aan biodiversiteit. De Vlinderstichting verkoopt een bescheiden assortiment bloembollen.
- Ook Intratuin levert tegenwoordig biologisch gekweekte bloembollen naast de standaard bollen.



Het beste plant u z.g. 'zittenblijvers'. Dit zijn bollen die niet elk jaar de grond uitgehaald hoeven te worden. Gewoon laten zitten, het worden er vanzelf steeds meer. Sneeuwklokje, voorjaarsklokje, zomerklokje, blauwe druifjes, wilde tulp, narcis en hyacint, hondstandje, alliums, camassia's, chionodoxa, fritillaria (het kievitsbloemetje), irisjes, krokus en scilla's zijn allemaal 'zittenblijvers'. Volop keus dus. Deze bolletjes zijn bij uitstek geschikt om onder bomen en struiken te planten want ze komen in bloei als er nog geen blad aan de bomen zit.

Voor een goed eindresultaat maakt u de aarde eerst goed los en graaft u een gat. Plant de bollen met de bolle kant naar beneden. Maak het gat dicht en druk de aarde wat aan. Plant de bol 3 x de eigen hoogte in de aarde en 3 x de eigen breedte uit elkaar. Dus een bol van 3 cm. wordt 9 cm. diep en 9 cm. uit elkaar geplant. Bij niet te natte grond de bollen na het planten water geven.

Voorjaarsbollen kunt u planten zolang er geen vorst in de grond zit, het liefst tussen september en december. Veel succes! ■

Wijkergouw op facebook

Tekst en foto's: Kyra Cramer, tuin 190

Beste medetuinders,

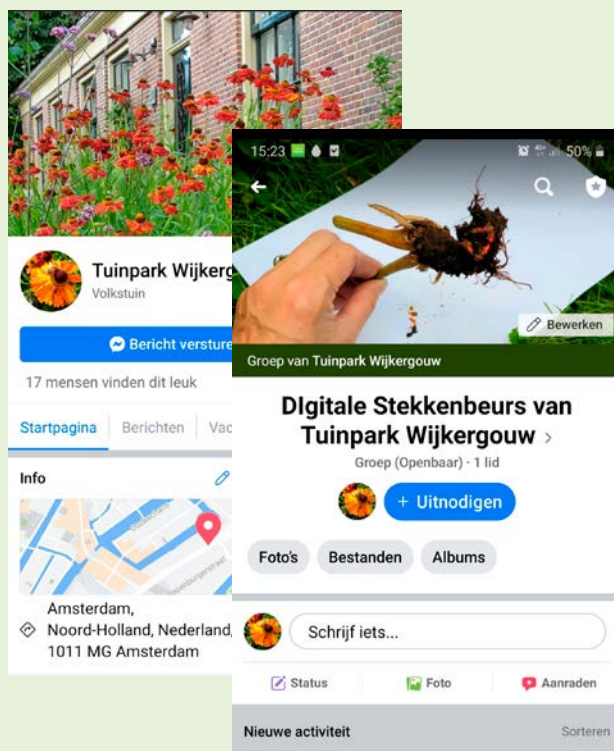
Wij hebben sinds kort een eigen facebookpagina: Tuinpark Wijkergouw. Hier kunt u berichten, foto's en video's van ons tuinpark, uw tuin, het tuinleven en andere voor onze community relevante en leuke items naar toe sturen. De beheerder plaatst deze dan met liefde. Welkom!

Hieronder de link:

https://www.facebook.com/tuinparkwijkergouw/?view_public_for=106588824463312

Binnen onze facebookpagina bestaat ook een Digitale Stekkenbeurs, te vinden onder het kopje MEER.

Wellicht zoekt u bepaalde planten, stekken of zaden of hebt u iets om weg te geven en/of om te ruilen, dan bent u van harte welkom om dit te delen binnen deze groep.



TUINKINDEREN

Rubriek voor jonge Wijkergouwers

Het is weer herfst, en het is natuurlijk superleuk om naar buiten te gaan op avontuur! Maar als het regent en je binnen moet blijven, wat doe je dan? Daarom zijn hier de 5 leukste apps!

1: Among Us

Bij dit leuke spel ben je met een groep, maar er zijn 1 tot 3 mensen (impostors) die proberen het spel te saboteren! Om dit de voorkomen, moet je je taken voltooien en proberen met de anderen de impostors weg te stemmen! Lukt dit jou?

2: Sketchbook

Dit is een app voor op de computer waarmee je superleuke dingen kunt tekenen! Er zijn heel veel opties, dus ga lekker creatief aan de slag!

3: Lep's world

In dit spel moet je in allerlei werelden levels voltooien en muntjes pakken. Maar je wordt tegengehouden door verschillende monsters! Kun jij van de monsters winnen en alle muntjes pakken?

4: Pinterest

Op deze app kun je allerlei foto's en memes vinden. Zelf kun je er ook foto's op zetten. Wil je iets als inspiratie? Dan is Pinterest hier de perfecte app voor!

5: Spotify

Op Spotify vind je al jouw lievelingsliedjes van al je lievelingszangers en -zangeressen. Maak een playlist aan met allemaal liedjes, en luister wanneer je maar wilt!



Dat ben ik:
Emma Kalkman



En dat ben ik:
Emma Schouten

Foto's Felix Kalkman

Samen zijn wij de Twee Emma's

Puzzel mee en zoek de vogels die je niet kent op in een boekje of onder het kopje Ontdek vogels op <https://www.vogelbescherming.nl/>. Zo leer je ze goed kennen.

M	G	L	E	R	E	M	L	S	R	O	G
U	R	I	E	K	D	I	E	A	I	N	N
S	U	E	A	E	U	R	A	E	I	A	I
L	T	E	V	A	U	F	E	N	U	A	L
A	T	G	D	L	R	W	O	Z	K	W	A
A	O	N	O	E	O	K	E	O	I	Z	T
W	E	T	T	U	R	H	O	R	R	U	K
E	E	S	I	E	D	L	C	E	I	P	B
L	K	F	T	V	M	V	I	S	L	K	T
E	H	N	I	E	E	G	I	U	L	U	N
I	I	O	E	U	E	I	W	N	U	A	D
W	I	S	P	R	D	E	K	F	K	F	A

Alle onderstaande woorden zitten horizontaal, verticaal of diagonaal verstopt in de puzzel. Streep ze door en maak van de overgebleven letters het puzzelwoord.

aalscholver	fuut	kievit	merel	winterkoning
buizerd	gors	koolmees	mus	uil
duif	goudvink	kraai	raaf	wielewaal
eend	grutto	leeuwerik	reiger	wulp
ekster	hop	meeuw	taling	zwaan

Oplossing:

--	--	--	--	--	--	--	--	--	--	--	--

Overgenomen van: <https://kids.flevoland.to/puzzel/woordzoeker.shtml>

Vette trekvogels vliegen ver

Informatie van Vogelbescherming.nl

Foto: Pixabay

De trekvogels in uw tuin.

Zanglijsters en spreeuwen storten zich massaal op de struiken die bessen geven, zoals vuurdoorn, vlier, Geldere roos want dat is ideaal trekvogelvoer. Ze kunnen per dag hun lichaamsgewicht aan bessen eten, net zo lang tot ze helemaal klaar zijn voor hun trek naar Frankrijk of Zuid-Engeland.

Waarom trekken vogels 's winters weg?

Vogels trekken 's winters niet zuidelijk om vorst en sneeuw te ontvluchten, want kou kunnen ze prima hebben, zolang ze maar genoeg eten. Uit voedsel halen ze namelijk de energie om warm te blijven. Het knelpunt is dus eten: 's winters kruipen de insecten diep weg en zijn de dagen kort, dus is er minder zoektijd. Veel vogels trekken dan zuidelijk, omdat voedsel vinden daar gemakkelijker is.

Er zijn vogels die altijd trekken (gierzwaluw), vogels die altijd hier blijven (huismus) en vogels die ieder jaar opnieuw



Afhankelijk van het voedselaanbod bepaalt de spreeuw of hij blijft of vertrekt.

bepalen wat ze doen (roodborsten, lijsters en spreeuwen). Hoe ze het aanpakken hangt af van hun leefwijze.

De vogels die hier blijven helpen we natuurlijk door nu de nestkasten schoon te maken (met kokend water en een harde borstel) of een nieuwe op te hangen. Pluspunt daarbij is, dat de vogel er vast aan went en u een grotere kans hebt op een nestje in de lente. ■



Baggeren

Het is weer tijd om te baggeren. Dit kan tot en met 6 november a.s. Uiterlijk 7 november 09.00 uur moet uw baggerbriefje in de brievenbus van Samen Sterk zijn ingeleverd.

Baggerbeugels liggen naast Samen Sterk. Na het baggeren graag schoonmaken en direct terugleggen, zodat andere tuinders deze weer kunnen gebruiken. Tijdens de werkbeurten op zaterdagochtend zijn de beugels niet beschikbaar. Ze worden dan gebruikt voor het algemene baggerwerk op Wijkergouw.

BAGGERBRIEFJE 2020

Hierbij verklaar ik de aan mijn tuin grenzende sloot/sloten te hebben gebaggerd.

- De bagger ligt op het talud langs de slootkant.
- De bagger ligt op een andere plek namelijk:
.....
- Het openbare tuinpad grenzend aan mijn tuin is vrij van overhangende takken en ander groen vanaf de opsluitband tot een hoogte van 2,75 meter.
- Ik heb geen vuilnis op de tuin staan.

Tuinnummer:

Datum:

Naam:

Inleveren uiterlijk 7 november 2020, 09.00 uur, brievenbus Samen Sterk



De Vlindertuin

Tekst en foto's: Adri Muller

Iedereen met een tuin weet dat je de natuur zelden de wet kunt voorschrijven. Ook in de Vlindertuin is dat zo; wat je verwacht gebeurt niet, wat je niet verwacht gebeurt soms wél. Als verrassing bloeide er dit voorjaar bijvoorbeeld een groot blauw veld met vergeet-mij-nietjes tussen de berken. Maar de leuke bloeiende groenten op de hügél, daar is helaas niets van gekomen: de slakken hadden andere plannen ...

We dachten dat er een droge, hete zomer aan zou komen maar de maanden juni en juli kunnen we nog wel ouderwets Hollands noemen: zonnetje, buitje, windje. Daardoor bleef de Vlindertuin mooi groen en schoten de planten en bloemen de grond uit. Prachtig!

Augustus had alsnog erg warme weken maar daar kon de Vlindertuin gelukkig goed tegen.

Vlinders die zijn gespot: atalanta, dagpauwoog, kleine vuurvlinder, gehakkelde aurelia, bont zandoogje, klein koolwitje en ook het boomblauwtje.

Bij de takkenwallen en langs het stille laantje zien we vaak vogels zoals roodborstje, lijster, merel, koolmees, winterkoninkje, gaai en de specht. De schuwere vogels zie je niet maar hoor je wel. Het roodborstje wil je nogal eens gezelschap houden tijdens het werk en de lijster is gesignaleerd -drie maal raden- in de lijsterbes! In één van de takkenwallen zit al jaren een echt hol. Zou het van een marter zijn?

Dit seizoen hebben we niet één wespennest ontdekt terwijl er vorige jaren altijd wel een paar plekken waren waar we met een grote boog omheen moesten lopen en werken. Eén keer ben ik er op zeer pijnlijke wijze achter gekomen dat ik een wespennest verstoorde en ik heb heel hard moet hollen om de beesten kwijt te raken.

Op de grindcirkel, grenzend aan de grote vijver, hebben wij begin dit jaar een aantal boomstronken geplaatst. Voor de wandelaar om in het zonnetje op te kunnen zitten. Kinderen hebben dit ontdekt en er -heel creatief- een mooie speelplek van gemaakt met zelfs een trampoline! Maar.....ze bleken

tuinieren ook heel leuk te vinden want ze hadden er ook bloemen geplant. Toen hebben we bedacht dat een van de hügels prima als tuin kan worden gebruikt. Dat vond het clubje een goed idee en ze zijn meteen aan de slag gegaan met 'onkruid' wieden. Daarna wat planten en zaden in de grond gezet. Ze zijn serieus bezig. Erg leuk!

We zijn benieuwd wat het volgende jaar weer voor ons in petto heeft! ■



Winter Werk Beurten

Op zaterdag 23 januari en zaterdag 13 februari 2021 zijn er weer WinterWerkBeurten gepland. Voor iedereen die gezellig mee wil komen doen. Met natuurlijk overheerlijke, vers gemaakte soep toe. Bij slecht weer schuift de WWB een week op.

Essen/ Stormschade

Foto: Niekó Nierop

Regelmatig ontvangen we foto's van omgewaaide bomen en afgevallen zware takken na een (zomer) storm. Vooral de Essen langs de buitensingels geven dan problemen. Problemen met de Essen kunt u melden aan het bestuur. Zo nodig komt dan Bewust Boomverzorging het probleem aanpakken.



Fabeltjes over de geweldige klimop

Tekst en foto's: **Kars Veling, De Vlinderstichting**

Klimop is een geweldige plant. Altijd groen en één van de weinige planten die laat in het jaar bloeit. De eerste bloemen verschijnen nu en dan zijn er ook direct vlinders en allerlei andere insecten op aanwezig. Dat kan wel doorgaan tot in december. Je hoort vaak over de schadelijkheid van klimop, maar dat zijn bijna allemaal fabeltjes.



De stadsreus, een zweefvlieg, foerageert op klimop (Bron: Kars Veling).

Als het zonnig is kun je bloeiende klimop met je ogen dicht vinden door het gezoem van allerlei insecten die er op en bij zitten. Als je dan je ogen open doet, zie je ook de vlinders die zich tegoed doen aan de nectar. Soms zie je wel tien of nog meer atalanta's bij elkaar op een mooie klimopwand. Ook dagpauwoog, gehakelde aurelia en kleine vos kun je erop tegenkomen. Dit zijn vlinders die nog gaan overwinteren en hoe meer die voor de winter nog kunnen eten, hoe groter de kans dat ze deze overleven. Nachtvinders weten de klimop ook te vinden en af en toe met je zaklamp

controleren levert soms leuke soorten op als agaatvlinder, zwartvlekwinteruil en andere motten. Ook voor veel andere insecten is klimop enorm belangrijk, juist omdat er verder niet veel meer bloeit. De klimopbij is zelfs helemaal afhankelijk van klimop, want die is er helemaal op gespecialiseerd. Deze zeldzame bij neemt de laatste jaren toe, waarschijnlijk door klimaatverandering. Voor vogels is klimop een belangrijke schuilplaats en de bessen die eraan komen zijn voedsel.



Atalanta op klimop


Kortom, klimop is belangrijk! Toch gaan er veel verhalen rond over de vermeende schadelijkheid van klimop. Hij maakt je muur kapot, en is slecht voor de bomen die hij wurgt en uitput. Deze geruchten zijn hardnekkig. Hoe vaak zie je niet dat klimop die op bomen groeit van onderen wordt doorgezaagd, waarbij overigens vaak de boom zelf ook wordt beschadigd. En absoluut onnodig, want klimop is niet schadelijk voor de boom, eerder zelfs nuttig! Ze parasiteren niet en hechten zich alleen aan de buitenkant van de stam.

Ook wordt vaak gezegd dat klimop slecht is voor de muur. Dat is onzin. Sterker nog, klimop houdt de muur juist droog. De bladeren liggen als dakpannen over elkaar en houden zo regen tegen. Vroeger werd klimop juist als bescherming tegen vocht geplant bij koude muren. Nog een voordeel van klimop is isolatie. Want het blad beschermt de muur in de zomer tegen felle zon. In de winter houdt hij 'm juist warm met z'n bladerdeken. De klimop dempt ook nog eens buitengeluiden. En hij vangt fijnstof op.

Pas op, klimop kan wel schadelijk zijn op oude muren die met kalkmortel zijn gemetseld. Die specie in de voegen is vaak droog en kan verpulveren. En loszittend pleisterwerk kan naar beneden komen als je de hechtwortels van de muur trekt. Ook is het belangrijk om in de gaten te houden dat de klimop zich niet ergens in een kier, bijvoorbeeld aan de dakrand gaat begeven, want dan kan schade optreden. Het is een kwestie van af en toe even controleren en eventueel kleinschalig ingrijpen. Maar geniet vooral van de enorme biodiversiteit die klimop herbergt, in het bos en in je eigen tuin. ■



De zeldzame klimopbij is helemaal gespecialiseerd op klimop



Morille



Gele trilzwam

Paddenstoelen gevo

Tekst en foto's: Joke van Pel en Thea Adriaansen, tenzij anders aang

Joke: Paddenstoelen in mijn tuin 128 en op het park.

Mijn paddenstoelengeschiedenis begint niet in de Griekse oudheid maar bij mijn vader. Hij nam me mee het bos in om Cantharellen te zoeken. Jaren vijftig, die waren er nog volop.

's Avonds aten we dan gebakken Cantharellen met ui en tomaat, heerlijk. Cantharellen zullen we niet op Wijkergouw aantreffen, die zijn in Nederland zo goed als uitgestorven. Er zijn wel heel veel andere soorten. Zo verscheen er in het voorjaar plotseling een prachtige morille op mijn pad. Snel een paar foto's gemaakt, voordat ie op is. Want o wat zijn die lekker. De volgende dag was ie inderdaad flink aangevreten. Tussen de coniferen werd ik verblijd met Gekraagde Aardsterren. Ze zijn een paar seizoenen achter elkaar teruggekomen maar nu weer verdwenen. Maar in de singels, Désirée Carpay van tuin 198 stuurde de foto in, worden deze paddenstoelen ook gezien.



Gekraagde aardster (Foto: Désirée Carpay)

Op een dode stam kwamen Geweizwammetjes opzetten. De Gele Trilzwam is ook een bekende die regelmatig terugkeert.

Het pad schijnt een fijne plek voor zwammen te zijn want er verschenen paddenstoelen als witte kelken die ik na veel speurwerk op naam heb kunnen brengen; de Cedergrondbekerzwam, met als vermelding ZZ, zeer zeldzaam. Leuk toch, op 'ons park'?



Geweizwam



Witte kluifzwam (Foto: Wikipedia)

Naast het pad ter hoogte van tuin 110 trof ik enkele jaren geleden een paar witte kluifzwammen, rare witte staketsels die nog maar weinig op een paddenstoel lijken. Dat vind ik ook het leuke van paddenstoelen, al die verschijningsvormen en kleuren. En dat is tevens de moeilijkheid om ze te leren herkennen. Er zijn in Nederland meer dan 5.000 soorten.

Het parkeerterrein is ook een mooie vindplaats. Op een berg houtsnippers stonden Leemzwammen en op een dode stam groeide de Geschubde Bundelzwam. De houten dam bij 'het watervalletje' leverde ook een Tonderzwam op! De herfst is nog maar net begonnen, er gaan er vast en zeker nog veel meer komen.



Cedergrondbekerzwam



Leemzwam



Vliegenzwam (Foto Nieko Nierop)

nden op Wijkergouw

gegeven

Thea:

Als ik op zoek ga naar de juiste naam voor het zwammetje dat ik naast mijn schuurtje vond, stuit ik op namen als het Wit Poedersteenknotsje, het Gewoon IJsvingertje, de Witte Sterspoorknotszwam en het Sparrenveertje. Ja, ze bestaan echt en je wenst je alleen al vanwege de naam zulke schoonheden op je tuin. Ik verwacht elk ogenblik het 'Bleek Kaaskopje' of de 'Gefranjerde Zweetvoet' tegen te komen, om maar te zwijgen van het 'Rood Schouderklopje', het 'Goudgerand Witvoetje' of de 'Zwavellendelap', maar kennelijk zijn die nog niet ontdekt. Maar met mijn ontdekking ben ik ook al blij, al blijkt hij vrij algemeen te zijn. Het is, zo goed als zeker, de Asgrauwe Koraalzwam.

Op een berkenstammetje langs mijn tuinpaadje groeit het Elfenbankje. Deze zeer algemene paddenstoel groeit het hele jaar op allerlei stronken en takken van loof- en naaldbomen en is door zijn taaiheid oneetbaar.

Een andere algemene paddenstoel vond ik op een oude, verterende boomstam. Het is waarschijnlijk Helmycena. De hoed is 2 – 6 cm. breed, kegel- tot klokvormig, bruin of grijsbruin, met een gestreepte rand. Zo te zien lust iemand daar wel pap van.

In het verleden had ik Judasoor op mijn tuin. Deze paddenstoel is eetbaar en wordt veel gebruikt in de Chinese en Japanse keuken. Judasoor groeit het hele jaar op loofhout, met een voorkeur voor vlier, liefst in de schaduw en met een hoge luchtvochtigheid. Het is een algemene en zich uitbreidende soort.

In het gras langs de buitensingel van het 3e complex tref ik de Grote Parasolzwam aan. Dit is een eetbare paddenstoel, een van de beste. De Grote Parasolzwam is algemeen in open loofbossen en weilanden op voedselrijke grond. De jonge paddenstoel lijkt op een trommelstok en de hoed is bedekt met bruine schors. Als de hoed zich ontplooit, 10 – 30 cm, breekt deze schorslaag maar blijft als kleine schubjes op de hoed vastzitten.


In een stapel stammen vond ik nog de Echte Tonder- of Tondelzwam. Dit is een z.g. zwakteparasiet die groeit op verzwakte en/of dode bomen, het mycelium veroorzaakt witrot en tast zo het hout van loofbomen aan.

Achter 'Het Houten Huis', het onderkomen van de Bouwcommissie, ontdekte ik een Aardappelbovist. Deze giftige soort is zeer algemeen vooral op zandgrond en lijkt, de naam zegt het al, op een aardappel.

Nieko Nierop van tuin 228 heeft de Vliegenschwam op zijn tuin. Dit is zo ongeveer de meest makkelijk te herkennen paddenstoel. Zelfs kabouter Spillebeen kende hem. Hij groeit in het najaar in loof- en naaldbossen, vooral samen met berken. De vliegenschwam is, als je er veel van eet, dodelijk giftig. ■



Asgrauwe Koraalzwam



Elfenbankje



Helmycena



Judasoor
(Foto: Wikipedia)



Aardappelbovist



Tonderzwam



Grote Parasolzwam

Bestuurlijke zaken

Tekst: Annemieke Timmerman, secretaris bestuur Wijkergouw

74ste Algemene Ledenvergadering 2020

Beste tuinders,

Dit jaar 2020 gaat de geschiedenis in als het COVID-19 jaar, het Corona-jaar, het jaar dat we niet met veel mensen bij elkaar mochten komen. De Algemene Ledenvergadering (ALV) in het voorjaar is vervallen, van de zomer kon het ook nog niet en voor het najaar kregen de afdelingen opdracht van de Bond van Volkstuinders om de vergadering op een andere manier te laten plaatsvinden. In het bestuur van Wijkergouw meenden we dat het haalbaar is om de besluitvorming van de ALV met stembriefjes en ingezonden berichten te laten plaatsvinden. Waarom, hoe, wanneer en wat dit betekent voor de tuinders leggen we hierna uit.

Waarom?

Eenvoudig: we hebben uw stem nodig bij de besluitvorming! Bij een vereniging hoort een Algemene Ledenvergadering en statutair is bepaald dat die jaarlijks moet plaatsvinden. We willen verenigingszaken zoveel mogelijk laten doorgaan en qua besluiten geen achterstand opbouwen.

Hoe?

Van nu tot ZATERDAG 14 NOVEMBER 2020, 10:00 UUR kan iedere tuinder berichten sturen voor de ALV met onderwerp: ALV – <je tuinnummer>. Mails naar tuinparkwijkergouw@gmail.com en voor de enkeling die nog niet digitaal kan of wil: briefje in de brievenbus aan de Wijkergouw 30. Tussendoor zullen we een en ander nog een keer in de bestuursnieuwsbrief uitleggen. U kan en mag altijd een bestuurder opzoeken en aanspreken met vragen of opmerkingen.

Het bestuur vergadert zaterdagmiddag 14 november met de mails en papiertjes, alle ingekomen stukken tellen mee! We bereiden een verslag voor en zullen enkele leden vragen verslag en onderliggende stukken te controleren. We verwachten 2-4 weken later het verslag klaar te hebben. Het verslag komt voor officiële vaststelling terug op de agenda van de eerstvolgende ALV.

Wanneer?

Het traject wordt nu dus:

- Vanaf 31 oktober 2020 – de tuinders hebben dit Wijkergouwtje op de mat en lezen deze pagina's
- Rond 2 november – tuinders krijgen als gebruikelijk per mail de bestuursnieuwsbrief
- Tot 10 november – tuinders kunnen per mail vragen stellen of opmerkingen maken
- Voor 12 november – bestuur beantwoordt de vragen over de besluitvorming en de ALV
- Uiterlijk 14 november, 10.00 uur – inleveren stembriefje

- Op 14 november – de imaginaire ALV vindt plaats
- Rond 21 november – bestuur beantwoordt overige vragen en opmerkingen
- Rond 28 november – concept verslag is klaar en zal met onderliggende brieven en mails worden aangeboden ter controle
- Begin december – controle is klaar, resterende zaken zijn behandeld en opgelost
- Rond 1 januari 2021 – concept verslag wordt aangeleverd voor publicatie in het volgende Wijkergouwtje

Wat betekent dit?

Op ons Tuinpark Wijkergouw zijn we gewend aan 2 ALV's per jaar, bij opening en afsluiting van het tuinseizoen. De normale jaarcyclus van onze vereniging is terug te vinden in het Wijkergouwtje: winter- en zomernummer zijn voorlichtend en informerend, lente- en herfstnummer bevatten daarnaast ook de formele ALV-vergaderstukken en financiën. Normalerweise leidt de voorzitter ons al pratende langs de agendapunten en kunnen ook de tuinders die zich niet zo goed hebben voorbereid toch hun geluid laten horen en stemmen. Tussendoor is gelegenheid om met deze en gene van mening te wisselen en om uw standpunt te bepalen.

Deze bijzondere vergadering betekent nu, dat u zelf (meer dan anders), stukken moet opzoeken, u moet inlezen en u moet voorbereiden. U bent waarschijnlijk alleen of met twee personen als u uw standpunt op een stembriefje invult. We hopen maar dat het geen papieren tijger is!

Om de voorbereiding te vergemakkelijken, staan hieronder de Wijkergouwtjes op een rij, die u nodig hebt bij de raadpleging en besluitvorming. Met dank aan de web-redactiecommissie kunnen we alles makkelijk terugvinden en nalezen op de website, daar is een mooi archief aangelegd van alle verenigingsbladen: <https://wijkergouw.nl/archief/>.

De volgende Wijkergouwtjes hebt u nodig om geïnformeerd te zijn en om uw stem uit te kunnen brengen:

- Winter 2019-2020, pagina 14 – verslag 73ste ALV d.d. 16 november 2019
- Lente/voorjaar 2020, pagina 15 – zo Waren Wij Wijkergouw, jaarverslag 2019
- Zomer 2020, pagina 20 – bestuurlijke zaken en financiële stukken 2019 – 2020
- Herfst/najaar 2020 – deze aankondiging om op een bijzondere manier te vergaderen

Besluitvorming, raadpleging en kennisgeving in een ALV

De besluitvorming is terug te vinden op de aparte stempagina, die u kunt invullen en per mail of op papier kunt zenden aan het bestuur. Wanneer een lid geen reactie stuurt, dan wordt dit uitgelegd als instemming met de beslispunten. Dit geldt met name voor het besluit om decharge te verlenen aan het bestuur, omdat dit het meest formele beslispunt van een vereniging is.

Kennisgeving:

1. Zittende bestuursleden gaan door in 2021, (her-) benoemingen in de eerstvolgende ALV.
2. We blijven doorgaan om via de bestuursnieuwsbrief te communiceren en verenigingsleven en sociale cohesie in stand te houden.
3. Lees vooral dit Wijkergouwtje goed door, er staan allerlei zaken in, die normalerwijze ook in de ALV gedeeld worden. Bijvoorbeeld over de buitenwereld, de visie op volkstuinparken en allerlei praktische tuinzaken.
4. Het jaarverslag 2019 geeft een beeld van waar we staan (voorjaar 2020, pagina 15)

Raadpleging:

5. Leden die vragen of verzoeken hebben of die onderwerpen willen inbrengen, kunnen dat het hele jaar door per mail doen aan: tuinparkwijkergouw@gmail.com
6. Elke tuinder die actief wil zijn in de vereniging, wordt van harte uitgenodigd zich te melden bij het bestuur. Bestuur en commissies komen altijd handjes te kort!

Besluitvorming:

7. Vast te stellen het verslag van de 73ste ALV (winter 2019-2020, pagina 14)
8. In te stemmen met de toetreding van Clary, Judith en Jeroen tot de Kascommissie (zie rubriek 'van de Kascommissie' op pag. 23).
9. In te stemmen met de afrekening over het jaar 2019 en daarmee het bestuur decharge te verlenen voor gevoerd beleid (zomer 2020, pagina 20-25). Betrek bij uw keuze het advies van de Kascommissie, elders in dit blad.
10. Bestemming te kiezen voor te veel betaald jaargeld 2019 (zomer 2020, pagina 25):
 - a. De opbrengst van de verkochte tuin (3700 euro) te bestemmen voor het opknappen van de binnenkant van de boerderij. Het resterende bedrag (7852 euro) toevoegen aan de reserve voor onderhoud van het park.
 - b. De opbrengst van de verkochte tuin (3700 euro) te bestemmen voor het opknappen van de binnenkant van de boerderij. Het bedrag dat te veel is begroot voor het water en de vuilnisafvoer terug te betalen. (2550 euro). Dit zijn kosten die direct door de tuinders zijn 'bespaard'. Het komt neer op een eenmalige terugbetaling (verrekening) van bijna 10 euro per tuin. Het andere deel (5302 euro) toevoegen aan de reserve voor onderhoud van het park.
11. In te stemmen met de reservering van het overschot continuïteitsreserve voor het onderhoud van het park en dan wel specifiek voor het vernieuwen van de beschoeiingen.
12. Goedkeuring van de begroting voor 2021 (zie bijlage elders in dit blad).

Stembriefje

7. Verslag van de ALV op 16 november 2019

- ik stem in met het verslag
 ik heb volgende opmerking over het verslag, namelijk...
-

8. Leden Kascommissie

- ik stem in met de aanstelling van de nieuwe leden in de kascommissie
 ik onthoud me van de stemming om de volgende reden: ...
-

9. Afrekening 2019 en decharge bestuur, gezien hebbend het advies van de Kascommissie:

- ik stem voor decharge bestuur
 ik stem tegen decharge bestuur
-

10. Bestemming te veel betaald jaargeld 2019

- ik kies voor a (deel toevoegen aan reserve)
 ik kies voor b (deel terugbetalen aan tuinders, deel toevoegen aan reserve)
-

11. Bestemming overschot continuïteitsreserve

- ik stem in met de reservering voor het vernieuwen van de beschoeiingen
 ik stel een andere bestemming voor, namelijk ...
-

12. Begroting 2021

- ik ben het eens met de begroting voor volgend jaar
 ik stel volgende aanpassingen van de begroting voor, namelijk...
-

Begroting 2021 Tuinpark Wijkergouw

Tuinpark Wijkergouw		begroting 2021	werkelijk 2019	begroting 2020
Baten				
Baten leden	1	€ 11.500	€ 11.746	€ 12.000
Overige verenigingsinkomsten	3	€ 24.889	€ 23.378	€ 24.489
Baten commissies	4	€ 22.700	€ 18.210	€ 20.300
Advertentie opbrengsten		€ 300	€ 266	€ 300
Onderhoudsbijdrage stadsdeel		€ 8.064	€ 7.725	€ 7.860
Totaal baten		€ 67.453	€ 61.327	€ 64.949
Lasten				
Kosten leden	2	€ 11.500	€ 10.492	€ 12.000
Kosten commissies	5	€ 22.695	€ 20.439	€ 22.205
Algemene verenigingskosten	6	€ 7.395	€ 2.555	€ 5.250
Verenigingsblad en drukwerk		€ 2.400	€ 2.136	€ 2.400
Huisvesting	7	€ 6.800	€ 10.648	€ 9.934
Kantoorkosten	8	€ 1.650	€ 987	€ 3.300
Bestuurskosten	10	€ 750	€ 296	€ 800
Algemene kosten	11	€ 5.950	€ 218	€ 950
Bankkosten		€ 250	€ 227	€ 250
Kosten onderhoudsbijdrage stadsdeel		€ 8.064	€ 7.725	€ 7.860
Bijzondere Baten en Lasten	12	€ 0	-€ 5.940	€ 0
Totaal lasten		€ 67.454	€ 49.784	€ 64.949
Resultaat boekjaar (winst +/-verlies -)		-€ 1	€ 11.542	€ 0

Specificatie begroting

Tuinpark Wijkergouw		begroting 2021	werkelijk 2019	begroting 2020
Baten leden (1)				
Berekend waterverbruik		€ 8.000	€ 7.997	€ 8.000
Berekend vuilafvoer		€ 3.500	€ 3.750	€ 4.000
Totaal baten leden		€ 11.500	€ 11.746	€ 12.000
Kosten leden (2)				
Waterverbruik		€ 8.000	€ 7.408	€ 8.000
Afvalstoffenheffing/vuilafvoer		€ 3.500	€ 3.084	€ 4.000
Totaal kosten leden		€ 11.500	€ 10.492	€ 12.000
Overige verenigingsinkomsten (3)				
Berekende bijdrage afdeling		€ 21.809	€ 21.022	€ 21.809
Inschrijfgeld aspiranten		€ 2.100	€ 1.425	€ 1.700
Berekend entreegeld		€ 980	€ 700	€ 980
Totaal overige verenigingsinkomsten		€ 24.889	€ 23.147	€ 24.489
Baten en lasten commissies (4 en 5)				
Winkel				
Verkoop winkel incl terreintje		€ 6.000	€ 4.260	€ 5.700
Inkoop winkel incl. terreintje		-€ 4.250	-€ 3.153	-€ 3.000
Kosten inkoopcommissie		-€ 250	-€ 166	-€ 125
Totaal winkel		€ 1.500	€ 941	€ 2.575
Accu's en gas				
Verkoop gasflessen		€ 12.000	€ 9.873	€ 10.000
Verkoop en opladen accu's		€ 200	€ 106	€ 100
Inkoop gas		-€ 11.000	-€ 9.669	-€ 9.000
Inkoop accu's		€ 0	€ 0	€ 0
Totaal accu's en gas		€ 1.200	€ 310	€ 1.100

Tuinpark Wijkergouw	begroting 2021	werkelijk 2019	begroting 2020
Kantine			
Verkoop kantine	€ 4.500	€ 3.836	€ 4.500
Inkoop kantine	-€ 3.000	-€ 2.948	-€ 3.000
Kosten kantine	-€ 250	-€ 698	-€ 500
Totaal Kantine	€ 1.250	€ 190	€ 1.000
Ontspanningscommissie			
Opbrengst ontspanningscommissie	€ 0	€ 136	€ 0
Kosten ontspanningscommissie	-€ 1.330	-€ 186	-€ 1.500
Totaal ontspanningscommissie	-€ 1.330	-€ 50	-€ 1.500
Diverse commissies			
Opbrengst commissies	€ 0	€ 0	€ 0
Kosten Bouw- en taxatiecommissie	-€ 1.245	€ 0	-€ 790
Kosten arbocommissie	-€ 300	-€ 1.593	-€ 300
Kosten pr- en redactiecommissie	€ 0	€ 0	€ 0
Kosten waterleidingcommissie	-€ 250	-€ 112	-€ 250
Kosten tuincommissie	-€ 720	-€ 1.217	-€ 3.740
Kosten technische commissie	€ 0	-€ 631	€ 0
Kosten interieurcommissie	-€ 100	-€ 15	€ 0
Kosten overige commissies	€ 0	-€ 50	€ 0
Totaal diverse commissies	-€ 2.615	-€ 3.619	-€ 5.080
Totale baten commissies (4)	€ 22.700	€ 18.210	€ 20.300
Totale lasten commissies (5)	-€ 22.695	-€ 20.439	-€ 22.205
Algemene verenigingskosten (6)			
Onderhoud complex	€ 3.530	€ 2.538	€ 3.000
Aanschaf gereedschap en klein materieel	€ 590	€ 0	€ 750
Onderhoud gereedschap en machines	€ 3.275	€ 17	€ 1.500
Totale algemene verenigingskosten	€ 7.395	€ 2.555	€ 5.250
Huisvestingskosten (7)			
Onderhoud gebouwen	€ 1.750	€ 1.746	€ 4.000
Gas, water en elektra algemeen	€ 3.750	€ 3.753	€ 5.000
Beveiliging	€ 300	€ 279	€ 600
Overige huisvestingskosten	€ 1.000	€ 4.871	€ 334
Totaal huisvestingskosten	€ 6.800	€ 10.648	€ 9.934
Kantoorkosten (8)			
Kantoorkosten algemeen	€ 300	€ 112	€ 300
Contributies en abonnementen	€ 100	€ 0	€ 100
Internetaansluiting	€ 750	€ 847	€ 900
Automatiseringskosten	500	€ 0	€ 2.000
Totaal kantoorkosten	€ 1.650	€ 959	€ 3.300
Bestuurskosten (10)			
Bestuurskosten	€ 100	€ 245	€ 100
Consumpties medewerkers	€ 100	€ 0	€ 100
Reis- en onkosten	€ 300	€ 0	€ 0
Vrijwilligersvergoeding	€ 250	€ 51	€ 600
Totaal bestuurskosten	€ 750	€ 296	€ 800
Algemene kosten (11)			
Kosten website	€ 50	€ 27	€ 50
Representatie	€ 150	€ 122	€ 150
Evenementen	€ 750	€ 59	€ 750
toekomst park opstellen plan van aanpak	€ 5.000		
Totaal algemene kosten	€ 5.950	€ 208	€ 950
Bijzondere baten en lasten (12)			
Overige bijzondere baten en lasten	€ 0	-€ 5.890	€ 0
Donaties	€ 0	€ 0	€ 0
Kasverschillen	€ 0	-€ 50	€ 0
Totaal bijzondere baten en lasten	€ 0	-€ 5.940	€ 0

Toelichting begroting 2021

Tekst: Nelleke Bosland, Penningmeester Bestuur Wijkergouw

De klus is weer geklaard. Het is gelukt om de begroting op te stellen voor het nieuwe jaar 2021. Met input en in overleg met de commissies opgesteld, waarbij ook de Kascommissie gevraagd is mee te denken.

De jaarlijkse begroting is het korte termijnplan van ons Tuinpark Wijkergouw. We gebruiken voor het opstellen van de begroting de uitgangspunten in het meerjarenplan van Wijkergouw. De doelstellingen daarvan zijn:

- de organisatie op orde;
- het vergroten van de betrokkenheid van tuinders;
- het aantrekkelijker maken van het park voor vlinders, vogels en bijen;
- de buurt meer betrekken.

Dit jaar houden we ook rekening met een aantal actuele ontwikkelingen:

- het nieuwe beleid van de gemeente wat betreft de toekomst van de volkstuintuinen
- de pandemie Corona
- de gevolgen van de verstedelijking van onze omgeving.

Door Corona en verstedelijking krijgen we steeds meer bezoekers op het park die komen wandelen, in de speeltuin spelen, vruchten plukken. Echter ook bezoekers die overlast veroorzaken.

Voor 2021 hanteert het bestuur op basis van het lange termijnplan en de actuele ontwikkelingen enkele speerpunten:

- Onderhoud: het snoeien van de essen en andere grote bomen.
- Gezondheid: hygiëne maatregelen in verband met corona en opvolgen landelijke en lokale maatregelen.
- Toekomst van het park: het maken van een plan van aanpak met het waarborgen van veiligheid en behoud biodiversiteit als belangrijkste thema's.

Een aantal zaken die het bestuur zich vorig jaar heeft voorgenomen schuiven door naar 2021:

- Het opknappen van het terras bij de boerderij. Afsproken dat we dit betalen uit de reserve voor inventaris (3890 euro).
- Het samen met de bar- en lunchcommissie kritisch kijken naar de verkoopprijzen met als doel om de marge wat groter te maken.

Wat betreft het meerjaren-onderhoudsplan zal komende tijd een adviseur gekozen worden die ons gaat helpen bij het opstellen van dit plan van het park inclusief financiële onderbouwing.

Baten

Wat betreft de baten is niet veel veranderingen te melden. De onderhoudsbijdrage is wat omhoog gegaan en de verenigingsbijdrage blijft hetzelfde.

Lasten

Internetkosten: abonnementskosten worden met glasvezel naar verwachting 750 euro. De eenmalige bijdrage is op dit moment nog niet gefactureerd. We gaan ervanuit dat deze factuur in 2020 betaald zal worden.

We handhaven het bedrag voor activiteiten. Activiteiten zijn belangrijk voor de onderlinge cohesie en het contact met de

buurt. We zoeken nog steeds tuinders die meer activiteiten willen organiseren. Het bedrag is iets lager begroot in vergelijking met vorig jaar.

Wat betreft de kosten voor het onderhoud van de bomen en de gebouwen op het terrein: deze hoge kostenpost kan niet worden betaald uit de jaarlijkse inkomsten, hiervoor spreken we ons spaargeld aan.

De Essen en andere hoge bomen hebben achterstallig onderhoud. Deze kosten moeten we zelf betalen, zoals bepaald in het huurcontract met de gemeente. Deze kosten - naar verwachting 15.000 euro - zullen uit de reservepot voor het onderhoud van het park betaald worden.

Het onderhoud gebouwen valt hoger uit. Er is geld nodig voor het opknappen van het gebouwtje dat de bouwcommissie gebruikt, het gebouwtje voor de verkoop van zand en aarde staat op instorten, de werkplaats voor het gereedschap moet opgeknapt worden (oude werkplaats Willem) en de buitenkant van de winkel moet geschilderd en van nieuw hout voorzien worden.

Het bestuur heeft besloten om een bedrag van 1.250 euro te betalen uit de reservepot voor onderhoud gebouwen.

De hakselaar is aan vernieuwing toe. De kosten - naar verwachting 2.500 euro - voor een nieuwe hakselaar zullen betaald worden uit de reservepot nieuw materieel.

Wat is te zien op de jaarlijkse factuur?

Aan de begroting is een globaal overzicht toegevoegd dat inzicht geeft in de jaarnota voor 2021. Dit onder voorbehoud van goedkeuring van deze begroting in de ALV en de goedkeuring van de tuinparken in het vaststellen van de begroting zoals die door de Bond van Volkstuinders in concept is gepresenteerd aan de leden (deze is te lezen in de Vroegop eind dit jaar).

De huurprijs van de grond is nu al iets omhoog gegaan. Dit is nog niet het definitieve huurbedrag. Dat zal zo verwacht de Bond voor Volkstuinders ingevoerd worden per 2022. De verzekering valt hoger uit en ook de OZB gaat naar verwachting omhoog.

Gegevens jaarnota		2021	2020
Verzekeringspremie tuinhuis	jr	€ 85,00	€ 80,00
Contributie Bond van Volkstuinders	jr	€ 86,40	€ 86,40
Grondhuur tuin	m2	€ 0,50	€ 0,48
Grondhuur algemeen groen	jr	€ 75,30	€ 75,30
Verzekeringspremie algemeen	jr	€ 35,95	€ 31,00
Onroerende zaakbelasting	jr	€ 10,00	€ 5,31
afvalstoffenheffing/rioolrecht/ waterschapsbelasting	jr	€ 2,65	
Kosten vuilafvoer	jr	€ 17,70	€ 17,70
Verenigingsbijdrage	jr	€ 96,50	€ 96,50
Waterverbruik algemeen	jr	€ 35,40	€ 35,40
Administratiekosten (bij geen incasso)	jr	€ 1,50	€ 1,50

Welke beslissingen zijn er te nemen?

- De goedkeuring van de begroting voor 2021

Van de Kascommissie

De kascommissie heeft drie nieuwe aspirant leden. Als enige blijver stelt Sylvia van Dongen, tuin 193, hen graag aan u voor:

- Clary van Amelrooy, tuin 166
- Judith Olbers, tuin 63
- Jeroen Altelaar, tuin 143

We hopen van harte dat de tuinders van Wijkergouw in kunnen stemmen met hun lidmaatschap, want zoals u wellicht aan de diverse oproepjes heeft gemerkt: het duurde even voor er voldoende kandidaten die lid van de bond zijn waren gevonden. Dit lidmaatschap (wat betekent dat de tuin op je naam staat) is namelijk verplicht om zitting te mogen nemen in de Kascommissie. Zo staat het in de statuten. Overleg met de bond om hier coulant mee om te gaan

– zowel vanuit ons bestuur als vanuit de Kascommissie - heeft niet mogen baten.

Een en ander heeft er toe geleid dat de drie kascommissieleden die sinds de ALV van november 2019 aan de slag waren gegaan de commissie weer moesten verlaten: hun tuin stond namelijk niet op hun eigen naam. Daarnaast heeft ook Karin Goertz de commissie na ruim vijf jaar trouwe dienst verlaten.

Toen deze vier personen nog 'in functie' waren zijn we bezig geweest met de controles over het jaar 2019. Die controles zijn nodig om u in de ALV te kunnen adviseren omtrent het verlenen van decharge aan het bestuur wat betreft het financiële jaarverslag van 2019.

Deze controles waren nog niet afgerond toen de commissie uiteen viel. In wat wél gedaan is komt echter geen enkele onregelmatigheid naar voren. Als nieuwe (maar helaas grotendeels nog niet officieel aangestelde) Kascommissie zien we daarom geen reden om af te zien van het verlenen van decharge aan het bestuur.

Samenvatting voor de besluitvorming in de ALV:

1. Leden wordt gevraagd in te stemmen met de toetreding van genoemde tuinders tot de Kascommissie
2. Advies van de Kascommissie aan de leden is, om het bestuur decharge te verlenen voor gevoerd beleid.

Een snelle actie

Tekst en foto's: Thea Adriaansen

Half september ontving het bestuur een mailtje van Tuinpark Tuinwijk met de vraag of we 100 Viburnums wilden.

Wat was het geval?

Zoals al eerder het geval was met een kweker van perenbomen, kon ook een kweker in Amstelveen door de Corona lockdown zijn gekweekte Viburnum lantana niet afleveren en stonden op zijn kwekerij 15.000 struiken te verpieteren. Doordraaien vond hij geen optie, dus ook hij doneerde ze voor een groener Nederland, net als

de kweker van de perenboompjes, waarvan Letitia Oppenhuizen van tuin 26 er begin september op eigen initiatief een aantal wist te bemachtigen. Deze hadden al een mooie plek op het park gekregen.

Tuinwijk had aangegeven wel als uitgiftepunt voor de tuinparken en dorpen in Noord/Waterland te willen fungeren en vroeg of er van de tuinparken die interesse hadden, ook vrijwilligers beschikbaar waren om de vrachtwagen te helpen

uitladen. Op zondagochtend 20 september jl. om 09.30 uur stond een tiental vrijwilligers van diverse parken klaar en om 09.45 arriveerde de vrachtwagen. De klus was snel geklaard en in de bus van Bert 'met de Snor' reden 150 Viburnums naar Wijkergouw, waar ze op het Terreintje werden gestald. De Viburnums zijn biologisch gekweekt en zijn inmiddels tijdens de werkbeurten over het hele tuinpark aan geplant. Met wat overbleef zijn diverse tuinders van Wijkergouw blij gemaakt.



De organisator van Tuinwijk en de chauffeur.



Inladen in de bus van Bert



Bert kreeg zijn bus weer schoon terug



Tuindagboek


Tekst en foto's: Ivan Augsburg, tuin 93

Hoe komt het dat een oud model tuinhuisje zulke grote nieuwe dubbele ramen heeft? Door vrouwelijke charmes van partner Carien.

Hieronder verklaapt Ivan hoe de ramen hier kwamen. Waarschijnlijk mocht het niet van de gemeente, maar ze zitten erin.

In de winter van 2017 begonnen wij, vader Ivan en zoons Berk en Kris in de sneeuw het huisje te renoveren. Omdat het huisje vreselijke weggezakt was, werd het verhoogd. Sommige funderingsbalken moesten zeer nodig vernieuwd worden. De oude muren hadden hier en daar ook nieuwe balken en planken nodig. De grote raamkozijnen waren verrot wat een onoplosbaar probleem leek te zijn, tot onze kundige klusjesman Peter Griffioen vroeg: 'Wat denken jullie van de ramen van de flats die worden gesloopt op de IJdoornlaan?' Hij zei dat hij ze waarschijnlijk in de voormuur en in een zijmuur kon zetten mits we die ramen konden krijgen. Waarom zouden we ze niet kunnen krijgen? Waren zij niet bedoeld voor de vuilnisbelt?

De slopers waren bezig alles kapot te maken en weg te halen. Wij probeerden de projectbaas over te halen voor ons idee maar hij wou niet meewerken aan onze wens. Wij waren bereid er zelfs voor te betalen. Maar nee, de ploegbaas wilde alle grote panelen van twee ramen slopen



met de rest van het gebouw. Later die avond belde Peter naar Carien en suggereerde dat zij het sloopbedrijf zou bellen en over de telefoon haar "vrouwelijke charmes" in de strijd zou gooien bij de eigenaar. Resultaat: de volgende dag stonden twee grote panelen elk met een groot raam en vier kleinere raampjes buiten het hek van het sloopproject. Sterk, zwaar dubbel glas in metaal kozijnen. Twee dagen later zaten ze in onze muren. ■





Thea's WWWeetjes

Afbeeldingen: Uitgeverij Christofoor

Leoniek Bontje schreef 'Plant als medicijn, maak je eigen natuurlijke apotheek'. Met als advies: Bent u ziek, ga naar de dokter. Maar wilt u haar of huid verzorgen of een lastig hoestje verzachten, dan is het heerlijk om kruiden te plukken. Uitgeverij Terra, ISBN 978 90 89 89 81 42.

De Tuinscheurkalender 2021 van Romke van de Kaa en Paul Geerts is uit. Boordevol tips, citaten, tuingedichten, recepten en anekdotes. Te koop via <https://www.atlascontact.nl/boek/de-tuinscheurkalender-2021/>

Op de kaart van www.biotuinwijzer.nl vindt u een overzicht van biologische kwekerijen, pluktuinen, historische tuinen, hortussen, buurt- en zorgboerderijen en tuinderijen waar u geïnspireerd kunt raken, kennis kan opdoen of gewoon lekker kan genieten van (eetbaar) groen.

Op <https://www.vlinderstichting.nl/wat-wij-doen/alarm/zelf-aan-de-slag-voor-insecten> kunt u gratis het gidsje 'Aan de slag voor insecten' aanvragen, een uitgebreide handleiding voor ideeën, inspiratie en concrete handelingen om insecten te helpen.

De Hortus in Amsterdam en ook die in Leiden hebben weer diverse activiteiten in de agenda staan. Kijk op <https://www.dehortus.nl/> en <https://www.hortusleiden.nl/> voor meer informatie.

Jan Graafland tuiniert al 25 jaar biodynamisch. Sinds 1999 verzorgt hij de Weledatuin met medicinale planten in Zoetermeer. Hij schreef een boek over zijn

ervaringen in de tuin. In een vijftigtal verhalen leidt hij je rond. Hij heeft de brandnetel lief, noemt zijn composthoop 'Oerbuik' en leert van de slak. Groene Genade, verhalen van tuinman Jan Graafland, ISBN 9789060389072, Uitgeverij Christofoor, <https://www.christofoor.nl/boek/9789060389072/groene-genade>



Op de website <https://mergenmetz.nl/tuin/groentesoorten/aardappel/> staat een leuk, geïllustreerd verhaal over de herkomst en de geschiedenis van 'onze' aardappel. Oorsprong, route naar Europa, het Aardappelbevel van Frederik de Grote, de introductie in de Lage Landen en nog veel meer, alles komt aan bod. Voor een herfstachtig uurtje leesplezier. Verder vindt u op de site lekkere recepten en kijkt u ook even in de webshop voor o.a. zaden en andere leuke boeken. Of lees de blog Hiep, hiep, Hypernatuur!, een recensie over het boek van Cor van Gelderen van Plantentuin Esveld in Boskoop, kenner bij uitstek van de

plantenwereld. Daarna wil je dat boek gewoon 'hébbe'. Zie <https://mergenmetz.nl/blog/recensies/>

Leren uw gereedschap zelf te onderhouden? Dat kan bij de Wiltfang in Maartensdijk. Regelmatig worden daar workshops georganiseerd. In een ochtend of een middag leert u de conditie van gereedschap te beoordelen en leert u zelf te slijpen. Zie <https://www.dewiltfang.nl/agenda/>

Stadshout wil het hout van duizenden bomen die jaarlijks worden gekapt, behouden voor Amsterdam. Meestal verdwijnen gekapte stadsbomen in de versnipperaar. Zonde, vindt Stadshout en doet er leuke dingen mee. Ze verwerkt de gekapte bomen duurzaam en ecologisch en werkt mee aan stads-, buurt- en schoolprojecten. Sinds kort is er een winkel in de van Woustraat nr. 70 waar producten van lokale ambachtslieden verkocht worden. Zie ook <http://stadshout.nu/winkel/>

Milieuvriendelijke slimme tips voor het bestrijden van plagen en ongedierte in huis en tuin vindt u op www.milieucentraal.nl/plagen. Van houtwormen via groene aanslag tot zilversjes, alles komt aan de orde. Mochten bestrijdingsmiddelen in het uiterste geval toch nodig zijn, dan geeft de site ook daar informatie over.

En kijk ook even op onze eigen website: www.wijkergouw.nl In het archief staan alle Wijkergouw-tjes in kleur. Tijdens het maken van dit Wijkergouw-tje is de 2e lockdown ingegaan. Check daarom altijd de betreffende website voor u een uitstapje maakt.

Op Wijkergouw gesignaleerd

Hebt u ook een leuke waarneming op uw tuin waar u anderen van wilt laten meegenieten? Stuur een foto aan Wijkergouwtje@gmail.com en vertel waar en wanneer u uw vondst hebt waargenomen



Kolibrievlinder

Wie er een spot, heeft direct door dat het om een kolibrievlinder gaat: geen andere vlinder heeft zo'n lange roltong of zulke snel bewegende vleugels. Een andere naam is Onrust, waarom is duidelijk, maar hij wordt ook wel Meekrapvlinder genoemd. Meekrap werd vroeger in Zeeland verbouwd om zijn blauwe kleurstof. Het is een trekvlinder, die op weg is naar het warme zuiden. Ik ontdekte hem bij de Phlox, een van zijn favoriete planten.

Groot Avondrood

'Kom eens kijken Thea' roept buurman Dirk over de sloot, 'Wat ik nou gevonden heb'. Nieuwsgierig loop ik naar zijn tuin en tref hem aan met een pink dikke en lange bruine rups. Gevonden aan zijn slootkant waar hij de kattenstaarten aan het kortwieken is. Ik zie dat het in ieder geval een pijlstaartrups is en denk aan het Groot Avondrood, waarvan ik de vlinder ooit eerder op mijn tuin heb gevonden. Ik neem de rups mee om hem in mijn vlinderboekje op te zoeken en om hem te redden van Dirks snoeischaar. Even later hoor ik: 'Thea, ik heb er nog één'. Ook deze haal ik op. Dit herhaalt zich nog enkele malen en Dirk en ik vallen van de ene verbazing in de andere. Inmiddels heb ik in mijn boekje gevonden dat het inderdaad om het Groot Avondrood gaat, die rupsen voortbrengt in bruin en in groen. Kattenstaart is één van de favoriete planten. We eindigen die middag met vier bruine en een groene rups. Ze mochten bij mij in de kattenstaarten verder eten. Ze overwinteren in een losse cocon in een strooisellaag op de bodem.



Groot Avondrood (afbeelding Vlinderstichting)



Rupsen op werkhandschoen



Grote Groene Sabelsprinkhaan

Op het blad van mijn vijgenboom zit een vrouwtje Grote Groene Sabelsprinkhaan naar me te kijken. Ik kijk terug, pak mijn fototoestel en knip...ik heb je. Deze sprinkhaansoort wordt zo'n 3,8 cm. lang. De voelsprietten zijn even lang als het lichaam en de achterpoten zijn ongeveer twee keer zo lang als de andere twee paar. Over de rug loopt een bruine streep en de legbuis is iets gekromd en afgeplat, vandaar de naam sabelsprinkhaan. Het uitsteeksel achteraan is dus geen angel. De mannetjes zingen door de voorvleugels langs elkaar te wrijven en zijn tot op een afstand van zo'n 100 meter te horen. Het voedsel bestaat hoofdzakelijk uit andere insecten die op planten leven.



In het Zonnetje

Tekst en foto: Joke van Pel

Dit keer staat niet één persoon maar een hele commissie “in het Zonnetje”. Want hoewel een actieve én belangrijke commissie merken we niet zoveel van dat team dat ‘steady on’ zijn werk doet.

Op een regenachtige zaterdag zitten we in de “bouwkeet” oftewel het Houten Huis. Alle deuren en ramen staan open om het juiste anti-corona klimaat te creëren (lees: het tocht enorm!) Om ruimte te maken wordt nog wat met machines geschoven en de bank wordt even snel uitgeveegd. Op tafel wat gebruikte kopjes. Wat je noemt een echte mannenhuishouding. Maar de stemming is opperbest, de Bouwcommissie vindt het een hele eer om in ‘ons glossy tuinblad’ te staan. Ik spreek vandaag met Bram en Charl.

De Rijdende Rechter

Tijdens het spreekuur van de Bouwcommissie komen heel diverse vragen aan bod. Laten we er een paar uitlichten. Soms ontstaat er een vraag over de erfgrans. Als tuinders er zelf niet uitkomen leggen ze de vraag neer bij het bestuur. Die heeft dit soort gevallen aan de Bouwcommissie gedelegeerd.

Ha, ik denk gelijk aan de rijdende rechter. Want ja, hakken in het zand, gezichtsverlies. Zo kunnen de emoties flink oplopen. Hoe pak je dat aan? “Nou, dan gaan we met drie van ons daar naar toe. Eerst maar eens de situatie opnemen en praten. En dan

zoeken we naar aanknopingspunten om de oorspronkelijke grens te kunnen reconstrueren. Denk aan oude grenspaaltjes, (meestal verrot en weg) stoepbandjes langs het pad die wel of niet verzonken een aanwijzing kunnen geven waar de ene tuin ophoudt en de andere begint. We kijken naar de plekken van de waterputten enz. Soms trekken we een lijn over de sloot tussen twee tegenoverliggende tuinen om te zien of we daar afwijkingen zien. Het is speurwerk, zo worden we een beetje detectives”. En net als bij het televisieprogramma, de uitspraak is bindend. Opmerkelijk is dat de aanwezigheid van de mannen en de serieuze wijze waarop de vraag wordt aangepakt, vaak al leidt tot het bijleggen van het conflict.

Schuurpapier nr. 25

Een interessante vraag ging over het gewicht van een sedum dakbedekking op een nieuw te bouwen huisje. De tuinders dienden een bouwplan in en hadden een inschatting gemaakt van het gewicht dat op de constructie zou komen te rusten. Dat varieert namelijk met de hoeveelheid vocht die de beplanting vasthoudt. En hoe bereken je dat dan. Als je de ingewonnen informatie bij de Bond van Volkstuinders aanhoudt (90 kilo per m² dak) dan zou je huisje wel zo’n 2.500 kilo kunnen hebben. “Stel je het eens voor, zie jij al twee flinke middenklasse auto’s er op staan?”

En oh, de septic-tanks. Daar kunnen ook de nodige problemen mee zijn. Tip van Bram: spoel geen wc-papier door maar zet er een emmertje naast.

Want verstopping (oopenhoping van niet verteerd papier) is een grote boosdoener. Of gebruik het grauwe ongebleekte wc-papier, of zoals Bram het noemt: “schuurpapier nr. 25”. Dat lost heel goed op.

Hebben alle leden van de Bouwcommissie een technische achtergrond? “Niet allemaal”, zegt Bram. Soms missen we een bepaalde expertise, dan leggen we zo’n specifieke vraag neer bij de Bond.

Voor de veiligheid van de bewoners en hun burens is het controleren van gaslangen, dubbelwandige doorvoeren enz. een serieuze taak van de Bouwcommissie. “We komen toch wel met enige regelmaat zeer verouderde gaslangen tegen. Levensgevaarlijk want je wil geen gasexplosie op je terrein. En wat dacht je van een zes meter lange tuinslang die de koelkast in de schuur verbond met de gasfles!” De controlerende taak kan ook over de bouwkundige staat van het huisje gaan. Veiligheid gaat voor alles. Maar je wilt ook verloedering van het park tegengaan. Bram benadrukt dat de bouwcommissie geen bouwpolitie wil zijn. Alles moet in het redelijke gaan.

Een week later

De week erop ben ik weer present in het Houten Huis. Het is de maandelijkse zitting van de Bouwcommissie waarin tuinders met al hun bouwkundige/technische vragen terecht kunnen. Charl is vandaag de man van dienst. Er is nog niemand en hij werkt wat administratie bij. Charl vertelt dat de meeste vragen per mail binnenkomen. Ik krijg inzage

en uitleg van het taxatieformulier van een huisje dat deze week bekeken is. Aan elk onderdeel wordt, van balkenlaag tot dakbedekking, door drie "taxateurs" een percentage gegeven dat aangeeft in welke staat het huisje zich bevindt. Het gemiddelde van alle gegeven percentages wordt de beoordeling van het huisje. Bij dit huisje waren zowel de balkenlaag als de vloer niet van onderaf te inspecteren en daarom staan daar vette nullen. Dat drukt enorm het bedrag waarvoor het huisje verkocht gaat worden. Met een taxatie zijn ze wel zo'n 2½ tot 3 uur bezig. Bij de overdracht van een huisje weet de nieuwe tuinder precies waar hij aan toe is en welke opknappwerkzaamheden er ondernomen moeten worden. En voor advies kan men dan weer terecht bij....

Hoe belangrijk dat is blijkt uit het bezoek van een stel dat een huisje gekocht heeft en met vragen komt over hun nieuwbouwplannen. Charl weet gelijk over welk huisje het gaat. "Ja, platgooien is het enige wat erop zit". En misschien moet je ook wel een kapvergunning aanvragen, want er staan daar flink wat bomen". "Nou,

dat was met die hitte eigenlijk wel heel erg fijn" antwoorden de nieuwe bewoners. De laptop komt op tafel en ik mag ook even een blik werpen op een mooi ontwerp voor het nieuw te bouwen huis. Er komen vragen over de oppervlakte en de getekende oversteek. De procedure wordt besproken. Via speciale bladen, Charl diept uit een bak een voorbeeld op, moet de bouwtekening ingeleverd worden bij de commissie die het hele plan doorrekent. Daarna gaan de tekeningen naar de Bond die het uiteindelijke fiat geeft. Pas vanaf die datum kan met de bouw begonnen worden en daar heb je dan een jaar de tijd voor.

"En hoe zit dat met die nieuwe plannen van de gemeente? Kunnen we al met nieuwe regelgeving geconfronteerd worden?" Charl legt uit dat dat zeker nog een hele tijd gaat duren, eerder jaren dan maanden. En dat tot die tijd alles volgens de huidige bepalingen beoordeeld zal worden. Dan volgen nog praktische vragen over het gebruik van elektriciteit en de aanvoer van materialen. "Ga je met een aggregaat werken of haal je stroom bij het winkeltje?" Er staat een grote

haspel in het hok, die kunnen ze lenen. De beste bouwtijd is in de winter, dan mag je de hele dag herrie maken. Charl wenst ze heel veel succes. maken. Charl wenst ze heel veel succes.

Golfkarretje

Ik bedenk dat zowat alle items van ons vorige gesprek aan bod zijn gekomen. Zo komt er ook nog iemand binnen met een gootsteen die niet meer doorloopt. "O, dan is je stapelput verstopt". "Kan ik dan met een grondboor een gat gaan maken". "Ja, als je geen overloop hebt dan is dat de manier. En al het aangekoekte slib natuurlijk verwijderen".

Al eerder vroeg ik de Bouwcommissie wat zij nog wel eens graag zouden willen. "Ja, een elektrisch golfkarretje om snel overal naar toe te kunnen rijden". En met een grote glimlach: "We hebben het als voorstel in onze begroting voor volgend jaar gezet".

Het spreekuur is ten einde en ook mijn "klus" zit erop. Met een hoofd vol technische informatie fiets ik het park af. ■



Klussenbedrijf AdVeLo
Titusz, Tuin 167, Wijkergouw

**Advies met betrekking tot
Verbouwingen en renovatie
Logistiek**

Wij zijn gespecialiseerd in kleine klussen en spoedreparaties in en rond uw huis zoals:

- Reparatie inbraakschade
- Timmerwerk huisje of schuur en nieuwbouw
- Opkrikken
- Schilderwerk
- Klein hovenierswerk

**Alleen
of in samenwerkingsverband**

**Roelof Hartstraat 19 / 2hg
1071 VG Amsterdam
Whatsapp / tel: 06 42138234
Thom: 06 24646502**

Referentie op verzoek te verstrekken

DE PITTENSPECIALIST

Dé leverancier voor uw tuinhuis



Zonne-energie

Wij leveren en installeren zonnepanelen, regelaars en accu's. Inclusief montage-materialen.

Butaan/Propanagas

Een groot assortiment gasapparatuur is in onze winkel aanwezig zoals o.a. voor koelen, koken, verwarmen en warm water.

Ook leveren wij alle installatie-materialen hiervoor.




12 volt/24 volt

U vindt bij ons een uitgebreide sortering omvormers, koelkasten, verlichting en andere benodigdheden op 12 volt.



Pitten, kousen en glazen

Onze afkomst verloochenen wij niet. Al sinds 1935 verkopen wij olie (kerosine), kachels en lampen, evenals de benodigde kousen, pitten en glazen.



Satellietontvangers

Voor ontvangst van TV en radio bent u bij ons aan het juiste adres. LCD-TV's, radio/cd spelers, satelliet en DVB-T tuners ook op 12 volt. Uiteraard hebben wij hiervoor de noodzakelijke installatiematerialen.

DE PITTENSPECIALIST JACOB VAN LENNEPSTRAAT 8 1053 HG AMSTERDAM
TEL. 020 618 1095 FAX 020 6122171 WWW.PITTENSPECIALIST.NL



De Mobiele Slijpservice

Gespecialiseerd in het slijpen van alle soorten tuingereedschap o.a. snoeischaars, takkenschaars, grasmaaimachines. Ook voor een gereviseerde tweedehands grasmaaier kunt u bij ons terecht.

Tevens zijn wij het adres voor alle soorten scharen, messen en kartelmessen. o.a. Kempen en Begeer, Gero en Sola.

Wij maken uw zilveren bestek weer als nieuw.

Ook als vanouds het adres voor het opnieuw matten van biezen en rieten stoelen. Het opnieuw vullen van kussens en stoelen en herstofferen van allerlei stoelen behoort tot onze specialiteiten.

De Mobiele Slijpservice
Akropolishof 2, Purmerend
Treffen wij u niet thuis?
Bel gerust 0616328179



Susacasa Klusbedrijf

Timmerwerk | Renovatie | Onderhoud

Heeft u klussen voor uw tuinhuis of schuur die u liever uitbesteedt?

Bel, mail of kom langs bij huisje 179 op Wijkergouw.

T 06 13 62 70 79
@ klus@susacasa.nl
www.susacasa.nl



DE GROENWINKEL STADSTUINCENTRUM

De Groenwinkel is hét stadstuincentrum van Amsterdam-Noord.

Je kan bij ons terecht
voor vaste planten en
bomen. En voor advies
en inspiratie over
(stads)tuinieren.

10%

KORTING

op vertoon van deze flyer
krijgt u 10% korting
op alle bomen en planten

Wij verkopen vaste planten en bomen
onder andere:

- Fruitbomen
- Heesters
- Kruiden
- Rozen
- Schaduwplanten
- Inheemse planten
- Planten en bomen specifiek geschikt
voor op je balkon of dakterras



Heb je een tuin, balkon, dakterras, geveltuin of volkstuin?
Kom dan vooral eens langs.

ADRIAAN LOOSJESSTRAAT 40 - AMSTERDAM NOORD
WWW.DEGROENWINKEL.NL

ALARMNUMMERS

Brandweer 112

Ambulance 112

Politie 112 of 0900-8844 (geen spoed)

Adresvermelding voor hulpdiensten (112)

Verwijs naar de website met plattegrond:

https://wijkergouw.nl/wat_en_waar/WW_Plattegrond.

Drie entrees voor hulpdiensten zijn bij de parkeerterreinen (nrs. 6 op de kaart). Hek is open, of hulpvrager roept iemand op om het hek open te doen.

Tuinen 1 t/m 132 (complex 1 en 2) zijn bereikbaar via de Zuiderzeeweg vlakbij rotonde IJdoornlaan en de Poort van Noord. Met routeplanner aankomen op 'Parkeren Wijkergouw', Amsterdam. Deze tuinen zijn eveneens te bereiken via het hek schuin tegenover de boerderij op Wijkergouw 30, 1023 NX Amsterdam.

Tuinen 136 t/m 229 (complex 3) zijn uitsluitend bereikbaar via de boerderij op Wijkergouw 30, 1023 NX Amsterdam. Dit is ook de plek waar het AED-apparaat hangt, aan de achterzijde van de boerderij.

Whatsapp-groep Noodgevallen Wijkergouw

Let op! De Whatsapp-groep Noodgevallen mag alleen gebruikt worden als er geen anderen in de buurt zijn om te helpen bij acute noodgevallen als brand, medische noodzaak of aanhouden inbreker. Bel indien mogelijk zelf ook zo snel mogelijk 112.

Hoe meer mensen meedoen, des te beter het functioneert. Meld u aan om mee te doen.

Coördinator van de groepsapp voor complex 1 en 2, (tuin 1 t/m 92 en tuin 93 t/m 132) is Leticia Oppenhuizen, tuin 26, telefoon 06-14640600.

Coördinator van de groepsapp voor complex 3, (tuin 136 t/m 229) is Ellen Burgwal, tuin 148, telefoon 06-44028404.

AED-apparaat

Aan de achterzijde van de Boerderij en achter het mededelingenbord t/o de parkeerplaats bij het 1e en 2e complex hangt een AED-apparaat. Bij deze apparaten bevindt zich een gebruiksaanwijzing.

Huisartsen Duyn & Simons

Schellingwouderdijk 240, tel. 020-4904231

Dierenarts

Dierenkliniek Amsterdam Noord, Oudorperstraat 18, hoek Purmerplein, 020-6364681

Samenstelling bestuur, commissies en bijzondere diensten

Bestuur

Voorzitter: Andrea van Pol

2e voorzitter: Diny Teekman

Penningmeester: Nelleke Bosland

Secretaris: Annemieke Timmerman

Algemeen bestuurslid: Margot van de Zilver

Algemeen bestuurslid: Marion Cornelissen

Algemeen bestuurslid: Vacant

Accudienst/Technische commissie: André Tuin

ARBO: Carien Ruijter, Thom Perquin

Bouwcommissie: Charl Noordermeer, Rob de Bruin, Thom Perquin, Bram Eken, Marcel de Bruijn

Barcommissie: Annemiek Daems, Carien Ruijter, Frederieke Schouten, Ina Koudstaal (de Klaverjasavonden), Iris Schouten, Janny Hofman, Leticia Oppenhuizen (reserve), Marian Rozendaal en Remko Schouten.

Redactiecommissie: Thea Adriaansen, Joke van Pel (redactie), Robert Oomen (vormgeving), Cindy en Michel Wever (webredactie)

EHBO: Marco Monsuur, tuinnr. 191

Inkoop winkel: Wil Tim, André Tuin, Ria Akkermans en Alie de Boer

Gasverkoop: Wim Hilgers, uitsluitend met pin betalen

Kascommissie: Sylvia van Dongen, Clary van Amelrooy, Jeroen Altelaar, Judith Olbers

Tuincommissie: Gwen de Ruijter, Ellen Burgwal, Cobie van Gent, Thea Adriaansen en Ewoud Hoogendijk. Coördinatie Natuurlijk Tuinieren: Marga van Aalst

Waterleidingcommissie: Ben Suurendonk, Theo van Kersbergen, Charl Noordermeer.

Interieurverzorging boerderij: Judith Seymonson (coördinatie); Claire Taylor; Ria Akkerman; Judith Wiering; Greet Rietveldt; Kitty Horstink; M. Foster

Lunchcommissie: Alda Alispahic, Anita Scheltema, Chikako Watanabe, Christine Schouten, Daphne van Kempen, Diana Tromp, Frank Hoekstra, Guus Markmann, Hantzen Ploeger, Herman en Thea van Kempen, Jan Verdonk, José Haverkamp, Linda Tromp, Maria Lebouille, Mari-Jan Boer, Nell Donkers en Nieko Nierop

Verzekeringzaken: Formulier aanvragen bij het bestuur of downloaden via <https://wijkergouw.nl/archief/>

Boerderij

In het seizoen geopend op zaterdag van 12.30 uur tot 13.30 uur (lunch). Klaverjassen elke vrijdagavond, aanvang 19.30 uur.

Tuinbeurten

Verplaatsen van tuinbeurten van tevoren melden via de online agenda http://www.supersaas.nl/schedule/werkbeurten_Wijkergouw (of via tuinbeurtenwijkergouw@gmail.com). Last Minute afmeldingen graag ook melden op zaterdag tussen 08.30 uur en 09.00 uur: bellen naar Samen Sterk, 020-4904567

't Bos

Het bos is nu altijd toegankelijk, voorzien van borden met aanwijzingen waar u wat mag storten en kunt ophalen. U kunt daar uw tuinafval afleveren om tot compost te laten verwerken en takken om te laten hakselen. Houtsnippers en aarde (compost van eigen makelij): zelf halen, gratis, zolang de voorraad strekt.

't Vuilnishok

De vuilcontainerplaats is tijdens de werkbeurten geopend op zaterdag van 09.00 uur tot 12.30 uur en elke woensdag van 18.30 uur tot 19.30 uur. Papier, lege flessen en plastic graag gescheiden inleveren in de containers op het Waterlandplein.

't Winkeltje

In het seizoen is op zaterdagmorgen de winkel open van 10.30 uur tot 12.00 uur. Er is petroleum te koop voor 1,60 euro per liter. Uitsluitend met pin betalen.

Openbaarheid tuinpark

Tuinpark Wijkergouw is in de regel geopend van 1 april tot 1 oktober tussen zonsopgang en zonsondergang. Dan is het tuinseizoen in volle gang en kunnen tuinders en bezoekers activiteiten ontplooiën en bijwonen. Buiten het seizoen is het park beperkt open. Graag de hekken buiten de openingstijden op slot doen bij aankomst én vertrek. **Er zijn beperkte activiteiten zolang het coronavirus heerst. Ontvang maximaal 3 bezoekers tegelijk op uw tuin.**

't Terreintje

Tijdens de werkbeurten (tot half oktober) geopend op zaterdag van 10.30 uur tot 12.00 uur.

Opmerking: Zo lang het coronavirus heerst: Neem zelf een schep mee, betaal met pin en houd 1,5 m. afstand

Vuilcontainerverhuur: 30 euro per container per week. Op 't Terreintje bespreken en betalen.

Hakselen: 5,00 euro per kar, 1,00 euro per kruiwagen. Als u wilt laten hakselen: op 't Terreintje bespreken en betalen en laten hakselen in het bos

Aarde (van externe leverancier): 30 euro per kar, 2,75 euro per kruiwagen

Zand: 27 euro per kar, 2,50 euro per kruiwagen

Gas: In het seizoen zijn op 't Terreintje gasflessen te koop. Prijs per fles 22,00 euro, af te rekenen in 't Winkeltje. Uitsluitend met pin te betalen.

Er kan geen oud ijzer meer worden ingeleverd.

Alle prijzen onder voorbehoud.